

事業所一覧

□本社
〒441-8002 愛知県豊橋市吉川町4番
TEL 0532-34-7288(代)
FAX 0532-34-7285
E-mail info@njc-t.com

□モデルガーデン
本社敷地内併設

□石材展示場
〒441-8001 豊橋市野田町字野田170

□関東営業所
〒220-0023 神奈川県横浜市西区平沼1丁目34-7 安永ビル201
TEL 045-624-8723
FAX 045-624-8724

□北関東営業所
〒374-0024 群馬県館林市本町1-1-54 創楽ビル2F
TEL 0276-60-5393
FAX 0276-60-5396



景観製品擬石カタログ

LANDSCAPE PRODUCT

- Pseudo stone & Natural stone
- Street furniture
- Pave material
- Stairs
- Drain
- For order



LANDSCAPE

自然と絆を深め、心の豊かさを感じられる環境創造を目指して

利便性と効率を重視した都市環境。物質的な豊かさの象徴ともいえる都市の表情は、人と自然との絆や、心の豊かさが失われつつある姿を投影しているのではないのでしょうか。未来にあるべき豊かな環境を実現する為に、自然環境と調和し、「心の豊かさ」「心ゆとり」を感じさせる都市空間の創造が不可欠です。良質な都市間の創出の為に、自然石素材とコンクリート、その他様々な素材の融合を考え、豊かで多彩な表情や、新たな性能性を合せた環境観製品をご提供いたします。

経営理念

私達は、真心も持つてお客様に接し、繁栄と喜び、そして信頼を共有します。
私達は、一流の品質、一流のサービスを満足いただける価格でご提供します。
私達は、誠実に、真剣に、一生懸命に、誇りとする「石の文化」を繁栄させます。



石と文化の仕事

何千年もの昔から、石は人々の文化を表現し、それを支えてきました。
石の存在が無ければ、全く異なった文化になっていたでしょう。
私は、そんな石にとっても愛着を持っています。
それが私の原点です。

代表取締役 倉橋 炎

Landscape Material
TEXTURE



豊富なカラーやパターンにより、景観に合わせた商品をお選び頂けます。











Landscape Material
PRODUCTS

商品ラインナップ





ストリートファニチャー

- 05 車止め 
- 17 車止め用オプション 






舗装

- 21 エポストーン 
- 23 ポーラスペイブ 
- 25 セラペイブ 
- 27 擬石平板 
- 29 洗い出し平板 
- 33 石張り平板 
- 34 パターン平板 
- 35 視覚障がい者用平板 






縁石

- 41 歩車道縁石 
- 43 両面歩車道縁石 
- 44 地先縁石 
- 45 デザイン縁石 




階段

- 47 ノンスリップ階段 
- 49 基本型階段 
- 49 目地対応型階段 
- 50 階段用袖石標準タイプ 
- 50 階段用袖石簡易タイプ 




排水

- 55 皿形側溝 
- 61 L形側溝 
- 63 V形側溝 
- 65 U形用蓋 
- 66 枡蓋 

植樹

- 69 植樹 
- 71 植樹ウォール 
- 73 笠石 

カラーバリエーション

- 75 擬石 (G) 
- 76 洗い出し (W) 玉石系 
- 77 洗い出し (W) 碎石系 



車止め

人に対しては安全性、クルマに対してはスムーズな動線を確保するストリートファニチャーの中の車止めは、都市景観には欠かすことのできないアイテムです。車止めの機能に工夫をこらしバリエーションはさまざま、都市の持つ複雑な表情に豊かな彩りを添えます。擬石の持つ自然の温かさがストリートオブジェとして道行く人の心をなごませ、都市空間を魅力あるものに演出します。



車止め NJ-901B 固定式

サイズ：φ200×H800(1100)
重量：擬石/82kg 本石/92kg
仕様：擬石/ピシャン 本石/磨き・バーナー・ピシャン
キャッツアイ(CI-φ22)2ヶ所
基礎ブロックはKK-φ450



車止め NJ-901B(中間用)固定式

サイズ：φ200×H800(1100)
重量：擬石/82kg 本石/92kg
仕様：擬石/ピシャン 本石/磨き・バーナー・ピシャン
キャッツアイ(CI-φ22)2ヶ所
基礎ブロックはKK-φ450




車止め NJ-901B(短部用)固定式

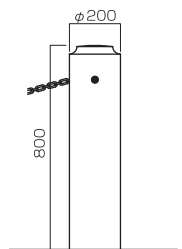
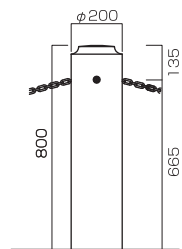
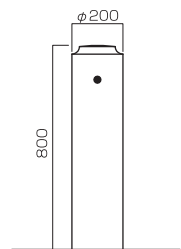
サイズ：φ200×H800(1100)
重量：擬石/82kg 本石/96kg
仕様：擬石/ピシャン 本石/磨き・バーナー・ピシャン
キャッツアイ(CI-φ22)2ヶ所
基礎ブロックはKK-φ450



アイボルト M10標準仕様



CI-φ22付2ヶ所標準仕様



■天然石での生産可能。天然石をご希望の場合、本カタログに記載の品番と合わせて弊社担当者にご相談ください。

●擬石商品は稲田擬石が標準です。納期及び数量によっては稲田以外の石種も対応可能です。●自然石でのご注文の場合、色にバラつきが有りますのでご注意ください。
●自然石製品は受注生産となりますので、納期をご確認下さい。●規格品以外の特殊サイズも対応しておりますので、弊社担当者にご相談ください。

ポールシリーズ

901・902タイプは固定式のみで高さがH800以上のシリーズの商品です。フック用のポケット凹部はデザインとなっていますのでチェーン不要の場合でもこのままご使用下さい。



車止め NJ-902B 固定式

サイズ：φ200×H800(1100)
重量：擬石/82kg 本石/96kg
仕様：擬石/ピシャン 本石/磨き・バーナー・ピシャン
頭部・自然石磨き仕上げ
新型反射バンド付
基礎ブロックはKK-φ450



車止め NJ-902B(中間用)固定式

サイズ：φ200×H800(1100)
重量：擬石/82kg 本石/96kg
仕様：擬石/ピシャン 本石/磨き・バーナー・ピシャン
頭部・自然石磨き仕上げ
新型反射バンド付
基礎ブロックはKK-φ450



車止め NJ-902B(短部用)固定式

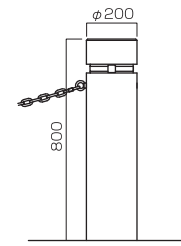
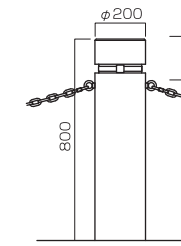
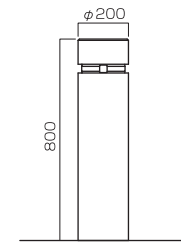
サイズ：φ200×H800(1100)
重量：擬石/82kg 本石/96kg
仕様：擬石/ピシャン 本石/磨き・バーナー・ピシャン
頭部・自然石磨き仕上げ
新型反射バンド付
基礎ブロックはKK-φ450



アイボルトM10標準仕様




新型高強度タイプ標準仕様




頭部自然石カラーバリエーション




銅825




桜355



グレー545



赤624



黒845

■ご注文の際は、カタログに記載の商品番号をご確認下さい。■カタログに記載の商品重量は参考重量です。■カタログに掲載の商品は、印刷の都合により色合いが異なる場合がございますので予めご了承ください。■本カタログを無断で引用・転載する事を禁じます。

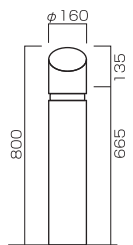
ポールシリーズ

固定式のみで高さがH800以上のシリーズです。ステンレスチェーンを取り付ける事が出来ます。表示寸法が標準取り付け位置となります。



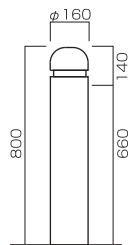
車止め NJ-403B 固定式

サイズ：φ160×H800(1100)
重量：擬石/51kg 本石/57kg
仕様：擬石/ピジャン 本石/磨き・バーナーピジャン
基礎ブロックKK-φ450



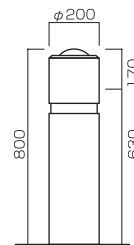
車止め NJ-404B 固定式

サイズ：φ160×H800(1100)
重量：擬石/51kg 本石/57kg
仕様：擬石/ピジャン 本石/磨き・バーナーピジャン
基礎ブロックKK-φ450



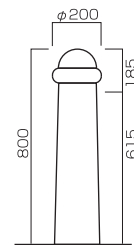
車止め NJ-405B 固定式

サイズ：φ200×H800(1100)
重量：擬石/81kg 本石/91kg
仕様：擬石/ピジャン 本石/磨き・バーナーピジャン
基礎ブロックKK-φ450



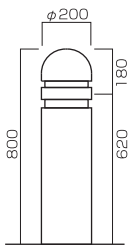
車止め NJ-406B 固定式

サイズ：φ200×H800(1100)
重量：擬石/72kg 本石/81kg
仕様：擬石/ピジャン 本石/磨き・バーナーピジャン
基礎ブロックKK-φ450



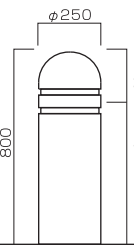
車止め NJ-407B 固定式

サイズ：φ200×H800(1100)
重量：擬石/82kg 本石/92kg
仕様：擬石/ピジャン 本石/磨き・バーナーピジャン
基礎ブロックKK-φ450



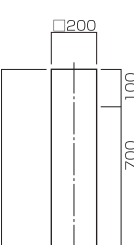
車止め NJ-408B 固定式

サイズ：φ250×H800(1100)
重量：擬石/125kg 本石/140kg
仕様：擬石/ピジャン 本石/磨き・バーナーピジャン
基礎ブロックKK-φ500



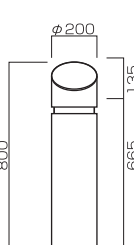
車止め NJ-409B 固定式

サイズ：□200×H800(1100)
重量：擬石/106kg 本石/119kg
仕様：擬石/ピジャン 本石/磨き・バーナーピジャン
基礎ブロックKK-φ500



車止め NJ-413B 固定式

サイズ：φ200×H800(1100)
重量：擬石/80kg 本石/90kg
仕様：擬石/ピジャン 本石/磨き・バーナーピジャン
基礎ブロックKK-φ450



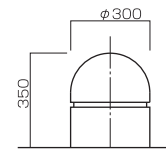
置き式タイプ

置き式ですので用途によって移動できます。(基礎工事不要)



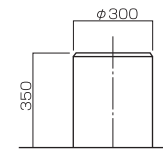
車止め NJ-503 置き式タイプ

サイズ：φ300×H350
重量：擬石/50kg 本石/56kg
仕様：擬石/ピジャン 本石/磨き・バーナーピジャン



車止め NJ-504 置き式タイプ

サイズ：φ300×H350
重量：擬石/59kg 本石/66kg
仕様：擬石/ピジャン 本石/磨き・バーナーピジャン

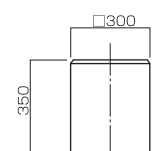


東京都新宿区西新宿



車止め NJ-505 置き式タイプ

サイズ：□300×H350
重量：擬石/76kg 本石/85kg
仕様：擬石/ピジャン 本石/磨き・バーナーピジャン



■天然石での生産可能。天然石をご希望の場合、本カタログに記載の品番と合わせて弊社担当者にご相談ください。

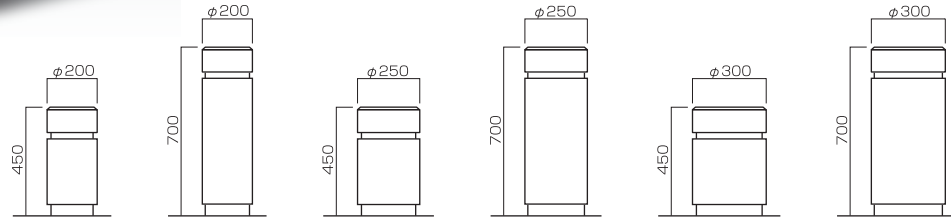
●擬石商品は稲田擬石が標準です。納期及び数量によっては稲田以外の石種も対応可能です。●自然石でのご注文の場合、色にバラつきが有りますのでご注意ください。
●自然石製品は受注生産となりますので、納期をご確認下さい。●規格品以外の特殊サイズも対応しておりますので、弊社担当者にご相談ください。

■ご注文の際は、カタログに記載の商品番号をご確認下さい。■カタログに記載の商品重量は参考重量です。■カタログに掲載の商品は、印刷の都合により色合いが異なる場合がございますので予めご了承ください。■本カタログを無断で引用・転載する事を禁じます。

円柱シリーズ



擬石/ピシャン
本石/磨き・バーナー・ピシャン



	品番	可・固	寸法	重量(kg)	基礎ブロック
φ200	NJ-2045A	可動式	φ200×H450	擬33 石37	KD-φ240
	NJ-2045B	固定式	φ200×H450(700)	擬47 石53	KK-φ450
	NJ-2070A	可動式	φ200×H700	擬51 石57	KD-φ240
	NJ-2070B	固定式	φ200×H700(1000)	擬68 石76	KK-φ450
φ250	NJ-2545A	可動式	φ250×H450	擬51 石57	KD-φ240
	NJ-2545B	固定式	φ250×H450(700)	擬77 石87	KK-φ450
	NJ-2570A	可動式	φ250×H700	擬81 石91	KD-φ240
	NJ-2570B	固定式	φ250×H700(1000)	擬110 石124	KK-φ450
φ300	NJ-3045A	可動式	φ300×H450	擬75 石84	KD-φ290
	NJ-3045B	固定式	φ300×H450(700)	擬113 石127	KK-φ550
	NJ-3070A	可動式	φ300×H700	擬117 石132	KD-φ290
	NJ-3070B	固定式	φ300×H700(1000)	擬162 石182	KK-φ550

※上記表の記載重量は、擬(擬石)と石(石材)の各重量です。

球シリーズ

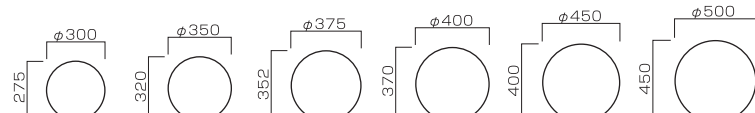


擬石/ピシャン
本石/磨き・バーナー・ピシャン



品番	可・固	寸法	重量(kg)	基礎ブロック
NJ-球300A	可動式	φ300×H275	擬33 石37	KD-φ240
NJ-球300B	固定式	φ300×H275(475)	擬43 石48	KK-φ450
NJ-球350A	可動式	φ350×H320	擬53 石60	KD-φ240
NJ-球350B	固定式	φ350×H320(520)	擬67 石75	KK-φ450
NJ-球375A	可動式	φ375×H352	擬65 石73	KD-φ240
NJ-球375B	固定式	φ375×H352(552)	擬79 石89	KK-φ450
NJ-球400A	可動式	φ400×H370	擬79 石89	KD-φ240
NJ-球400B	固定式	φ400×H370(570)	擬96 石108	KK-φ450
NJ-球450A	可動式	φ450×H400	擬110 石124	KD-φ240
NJ-球450B	固定式	φ450×H400(700)	擬135 石152	KK-φ450
NJ-球500A	可動式	φ500×H450	擬153 石172	KD-φ240
NJ-球500B	固定式	φ500×H450(750)	擬178 石200	KK-φ450

※上記表の記載重量は、擬(擬石)と石(石材)の各重量です。

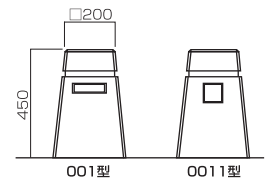


車止め NJ-001A(0011A) 可動式

サイズ: □200/300×H450
重量: 擬石/67kg 本石/79kg
仕様: 擬石/ピシャン 本石/磨き・バーナー・ピシャン
基礎ブロックKD-φ2929

車止め NJ-001B(0011B) 固定式

サイズ: □200/300×H450(700)
重量: 擬石/105kg 本石/123kg
仕様: 擬石/ピシャン 本石/磨き・バーナー・ピシャン
基礎ブロックKK-φ650

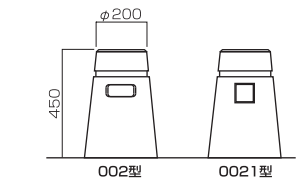


車止め NJ-002A(0021A) 可動式

サイズ: φ200/300×H450
重量: 擬石/50kg 本石/59kg
仕様: 擬石/ピシャン 本石/磨き・バーナー・ピシャン
基礎ブロックKD-φ290

車止め NJ-002B(0021B) 可動式

サイズ: φ200/300×H450(700)
重量: 擬石/80kg 本石/94kg
仕様: 擬石/ピシャン 本石/磨き・バーナー・ピシャン
基礎ブロックKK-φ600

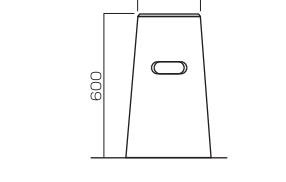


車止め NJ-003A 可動式

サイズ: φ250/350×H600
重量: 擬石/98kg 本石/115kg
仕様: 擬石/ピシャン 本石/磨き・バーナー・ピシャン
基礎ブロックKD-φ340

車止め NJ-003B 固定式

サイズ: φ250/400×H600(900)
重量: 擬石/178kg 本石/209kg
仕様: 擬石/ピシャン 本石/磨き・バーナー・ピシャン
基礎ブロックKK-φ650

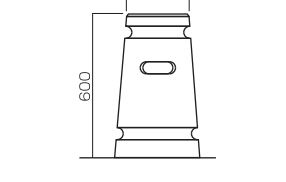


車止め NJ-004A 可動式

サイズ: φ250/350×H600
重量: 擬石/95kg 本石/112kg
仕様: 擬石/ピシャン 本石/磨き・バーナー・ピシャン
基礎ブロックKD-φ340

車止め NJ-004B 固定式

サイズ: φ250/400×H600(900)
重量: 擬石/174kg 本石/204kg
仕様: 擬石/ピシャン 本石/磨き・バーナー・ピシャン
基礎ブロックKK-φ650

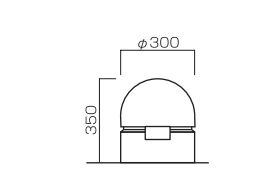


車止め NJ-005A 可動式

サイズ: φ300×H350
重量: 擬石/50kg 本石/56kg
仕様: 擬石/ピシャン 本石/磨き・バーナー・ピシャン
基礎ブロックKD-φ290

車止め NJ-005B 固定式

サイズ: φ300×H350(500)
重量: 擬石/75kg 本石/84kg
仕様: 擬石/ピシャン 本石/磨き・バーナー・ピシャン
基礎ブロックKK-φ550

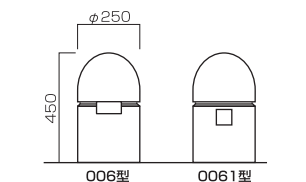


車止め NJ-006A(0061A) 可動式

サイズ: φ250×H450
重量: 擬石/47kg 本石/53kg
仕様: 擬石/ピシャン 本石/磨き・バーナー・ピシャン
基礎ブロックKD-φ240

車止め NJ-006B(0061B) 固定式

サイズ: φ250×H450(600)
重量: 擬石/65kg 本石/73kg
仕様: 擬石/ピシャン 本石/磨き・バーナー・ピシャン
基礎ブロックKK-φ500

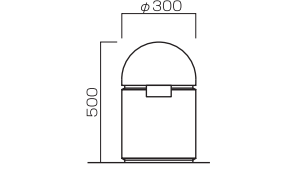


車止め NJ-007A 可動式

サイズ: φ300×H500
重量: 擬石/75kg 本石/84kg
仕様: 擬石/ピシャン 本石/磨き・バーナー・ピシャン
基礎ブロックKD-φ290

車止め NJ-007B 固定式

サイズ: φ300×H500(700)
重量: 擬石/100kg 本石/112kg
仕様: 擬石/ピシャン 本石/磨き・バーナー・ピシャン
基礎ブロックKK-φ550




車止め NJ-009A 可動式

サイズ: φ250×H650
重量: 擬石/72kg 本石/81kg
仕様: 擬石/ピシャン 本石/磨き・バーナー・ピシャン
基礎ブロックKD-φ240

車止め NJ-009B 固定式


サイズ: φ250×H650(950)
重量: 擬石/107kg 本石/120kg
仕様: 擬石/ピシャン 本石/磨き・バーナー・ピシャン
基礎ブロックKK-φ500



■天然石での生産可能。天然石をご希望の場合、本カタログに記載の品番と合わせて弊社担当者にご相談ください。

●擬石商品は稲田擬石が標準です。納期及び数量によっては稲田以外の石種も対応可能です。●自然石でのご注文の場合、色にバラつきが有りますのでご注意ください。また、開口部などの加工がある商品につきましては、開口部の形状が異なりますので弊社担当者にご確認下さい。●自然石製品は受注生産となりますので、納期をご確認下さい。●規格品以外の特殊サイズも対応いたしますので、弊社担当者にご相談ください。

■ご注文の際は、カタログに記載の商品番号をご確認下さい。■カタログに記載の商品重量は参考重量です。■カタログに掲載の商品は、印刷の都合により色合いが異なる場合がございますので予めご了承ください。■本カタログを無断で引用・転載することを禁じます。

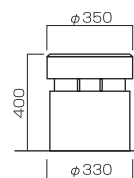


車止め NJ-101A 可動式

サイズ：φ350×H400
重量：擬石/80kg 本石/90kg
仕様：擬石/ビヤン 本石/磨き/バーナー/ビヤン
基礎ブロックKD-φ290

車止め NJ-101B 固定式

サイズ：φ350×H400(600)
重量：擬石/120kg 本石/135kg
仕様：擬石/ビヤン 本石/磨き/バーナー/ビヤン
基礎ブロックKK-φ600

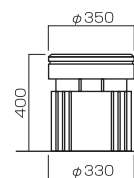


車止め NJ-102A 可動式

サイズ：φ350×H400
重量：擬石/80kg 本石/90kg
仕様：擬石/ビヤン 本石/磨き/バーナー/ビヤン
基礎ブロックKD-φ290

車止め NJ-102B 固定式

サイズ：φ350×H400(600)
重量：擬石/120kg 本石/135kg
仕様：擬石/ビヤン 本石/磨き/バーナー/ビヤン
基礎ブロックKK-φ600

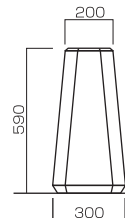


車止め NJ-301A 可動式

サイズ：200/300×H590
重量：擬石/60kg 本石/68kg
仕様：擬石/ビヤン 本石/磨き/バーナー/ビヤン
基礎ブロックKD-φ240

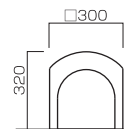
車止め NJ-301B 固定式

サイズ：200/300×H590(890)
重量：擬石/100kg 本石/112kg
仕様：擬石/ビヤン 本石/磨き/バーナー/ビヤン
基礎ブロックKK-φ500




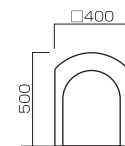
車止め NJ-107B 固定式

サイズ：□300×H320(520)
重量：擬石/102kg 本石/115kg
仕様：擬石/ビヤン 本石/磨き/バーナー/ビヤン
基礎ブロックKK-φ600



車止め NJ-108B 固定式

サイズ：□400×H500(700)
重量：擬石/244kg 本石/274kg
仕様：擬石/ビヤン 本石/磨き/バーナー/ビヤン
基礎現場打ち


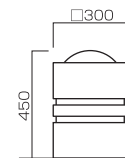


車止め NJ-204A 可動式

サイズ：□300×H450
重量：擬石/87kg 本石/98kg
仕様：擬石/ビヤン 本石/磨き/バーナー/ビヤン
基礎ブロックKD-φ290

車止め NJ-204B 固定式

サイズ：□300×H450(650)
重量：擬石/130kg 本石/146kg
仕様：擬石/ビヤン 本石/磨き/バーナー/ビヤン
基礎ブロックKK-φ650

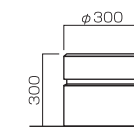


車止め NJ-103A 可動式

サイズ：φ300×H300
重量：擬石/50kg 本石/56kg
仕様：擬石/ビヤン 本石/磨き/バーナー/ビヤン
基礎ブロックKD-φ290

車止め NJ-103B 固定式

サイズ：φ300×H300(500)
重量：擬石/84kg 本石/95kg
仕様：擬石/ビヤン 本石/磨き/バーナー/ビヤン
基礎ブロックKK-φ550

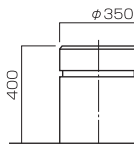


車止め NJ-113A 可動式

サイズ：φ350×H400
重量：擬石/92kg 本石/103kg
仕様：擬石/ビヤン 本石/磨き/バーナー/ビヤン
基礎ブロックKD-φ290

車止め NJ-113B 固定式

サイズ：φ350×H400(600)
重量：擬石/138kg 本石/155kg
仕様：擬石/ビヤン 本石/磨き/バーナー/ビヤン
基礎ブロックKK-φ600

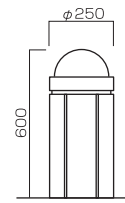


車止め NJ-205A 可動式

サイズ：φ250×H600
重量：擬石/65kg 本石/73kg
仕様：擬石/ビヤン 本石/磨き/バーナー/ビヤン
基礎ブロックKD-φ240

車止め NJ-205B 固定式

サイズ：φ250×H600(900)
重量：擬石/100kg 本石/112kg
仕様：擬石/ビヤン 本石/磨き/バーナー/ビヤン
基礎ブロックKK-φ500

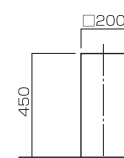


車止め NJ-206A 可動式

サイズ：□200×H450
重量：擬石/43kg 本石/48kg
仕様：擬石/ビヤン 本石/磨き/バーナー/ビヤン
基礎ブロックKD-φ240

車止め NJ-206B 固定式

サイズ：□200×H450(700)
重量：擬石/67kg 本石/75kg
仕様：擬石/ビヤン 本石/磨き/バーナー/ビヤン
基礎ブロックKK-φ500

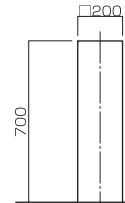


車止め NJ-207A 可動式

サイズ：□200×H700
重量：擬石/67kg 本石/75kg
仕様：擬石/ビヤン 本石/磨き/バーナー/ビヤン
基礎ブロックKD-φ240

車止め NJ-207B 固定式

サイズ：□200×H700(1000)
重量：擬石/96kg 本石/108kg
仕様：擬石/ビヤン 本石/磨き/バーナー/ビヤン
基礎ブロックKK-φ500

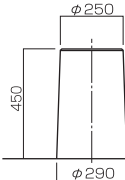


車止め NJ-305A 可動式

サイズ：φ250/290×H450
重量：擬石/62kg 本石/70kg
仕様：擬石/ビヤン 本石/磨き/バーナー/ビヤン
基礎ブロックKD-φ290

車止め NJ-305B 固定式


サイズ：φ250/308×H450(650)
重量：擬石/95kg 本石/107kg
仕様：擬石/ビヤン 本石/磨き/バーナー/ビヤン
基礎ブロックKK-φ550



■天然石での生産可能。天然石をご希望の場合、本カタログに記載の品番と合わせて弊社担当者にご相談ください。

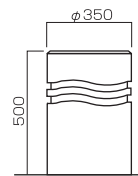
●擬石商品は稲田擬石が標準です。納期及び数量によっては稲田以外の石種も対応可能です。●自然石でのご注文の場合、色にバラつきが有りますのでご注意ください。また、開口部などの加工がある商品につきましては、開口部の形状が異なりますので弊社担当者にご確認下さい。●自然石製品は受注生産となりますので、納期をご確認下さい。●規格品以外の特殊サイズも対応してしますので、弊社担当者にご相談ください。

■ご注文の際は、カタログに記載の商品番号をご確認下さい。■カタログに記載の商品重量は参考重量です。■カタログに掲載の商品は、印刷の都合により色合いが異なる場合がございますので予めご了承ください。■本カタログを無断で引用・転載することを禁じます。



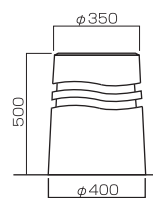
車止め NJ-202B 固定式

サイズ：φ350×H500(750)
重量：擬石/170kg 本石/191kg
仕様：擬石/ビヤン 本石/磨き/バーナー/ビヤン
基礎ブロックKK-φ600



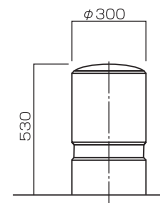
車止め NJ-203A 可動式

サイズ：φ350/400×H500
重量：擬石/107kg 本石/120kg
仕様：擬石/ビヤン 本石/磨き/バーナー/ビヤン
基礎ブロックKD-φ340



車止め NJ-312A 可動式

サイズ：φ300×H530
重量：擬石/86kg 本石/97kg
仕様：擬石/ビヤン 本石/磨き/バーナー/ビヤン
基礎ブロックKD-φ290



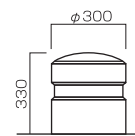
車止め NJ-312B 固定式

サイズ：φ300×H530(710)
重量：擬石/116kg 本石/130kg
仕様：擬石/ビヤン 本石/磨き/バーナー/ビヤン
基礎ブロックKK-φ550



車止め NJ-302A 可動式

サイズ：φ300×H330
重量：擬石/51kg 本石/57kg
仕様：擬石/ビヤン 本石/磨き/バーナー/ビヤン
基礎ブロックKD-φ290



車止め NJ-302B 固定式

サイズ：φ300×H300(480)
重量：擬石/76kg 本石/85kg
仕様：擬石/ビヤン 本石/磨き/バーナー/ビヤン
基礎ブロックKK-φ550


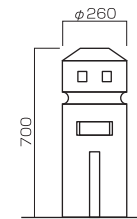


車止め NJ-008A 可動式

サイズ：φ260×H700
重量：擬石/81kg 本石/91kg
仕様：擬石/ビヤン 本石/磨き/バーナー/ビヤン
基礎ブロックKD-φ240

車止め NJ-008B 固定式

サイズ：φ260×H700(1000)
重量：擬石/120kg 本石/135kg
仕様：擬石/ビヤン 本石/磨き/バーナー/ビヤン
基礎ブロックKK-φ500


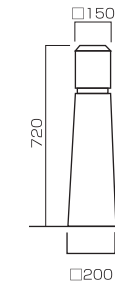


車止め NJ-401A 可動式

サイズ：□150/200×H720
重量：擬石/64kg 本石/72kg
仕様：擬石/ビヤン 本石/磨き/バーナー/ビヤン
基礎ブロックKD-φ240

車止め NJ-401B 固定式

サイズ：□150/250×H720(1020)
重量：擬石/87kg 本石/98kg
仕様：擬石/ビヤン 本石/磨き/バーナー/ビヤン
基礎ブロックKK-φ550

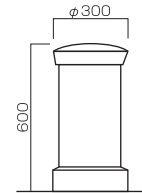


車止め NJ-304A 可動式

サイズ：φ300×H600
重量：擬石/79kg 本石/89kg
仕様：擬石/ビヤン 本石/磨き/バーナー/ビヤン
基礎ブロックKK

車止め NJ-304B 固定式

サイズ：φ300×H600(900)
重量：擬石/122kg 本石/137kg
仕様：擬石/ビヤン 本石/磨き/バーナー/ビヤン
基礎ブロックKK-φ550

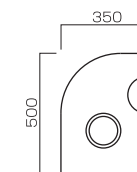


車止め NJ-104A 可動式

サイズ：350×200×H500
重量：擬石/64kg 本石/72kg
仕様：擬石/ビヤン 本石/磨き/バーナー/ビヤン
基礎ブロックKD-1934

車止め NJ-104B 固定式

サイズ：350×200×H500(650)
重量：擬石/67kg 本石/75kg
仕様：擬石/ビヤン 本石/磨き/バーナー/ビヤン
基礎ブロックKK-φ650



■天然石での生産可能。天然石をご希望の場合、本カタログに記載の品番と合わせて弊社担当者にご相談ください。

●擬石商品は稲田擬石が標準です。納期及び数量によっては稲田以外の石種も対応可能です。●自然石でのご注文の場合、色にバラつきが有りますのでご注意ください。また、開口部などの加工がある商品につきましては、開口部の形状が異なりますので弊社担当者にご確認下さい。●自然石製品は受注生産となりますので、納期をご確認下さい。●規格品以外の特殊サイズも対応しますので、弊社担当者にご相談ください。

■ご注文の際は、カタログに記載の商品番号をご確認下さい。■カタログに記載の商品重量は参考重量です。■カタログに掲載の商品は、印刷の都合により色合いが異なる場合がございますので予めご了承ください。■本カタログを無断で引用・転載することを禁じます。

サイン柱兼用タイプ

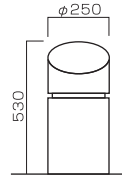


車止め NJ-701A 可動式

サイズ：φ250×H530
重量：擬石/54kg 本石/61kg
仕様：擬石/ビヤン 本石/磨き/バーナー/ビヤン
基礎ブロックKD-φ240

車止め NJ-701B 固定式

サイズ：φ250×H530(780)
重量：擬石/77kg 本石/87kg
仕様：擬石/ビヤン 本石/磨き/バーナー/ビヤン
基礎ブロックKK-φ500

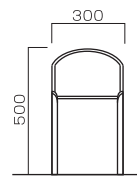


車止め NJ-702A 可動式

サイズ：300×350×H500
重量：擬石/91kg 本石/102kg
仕様：擬石/ビヤン 本石/磨き/バーナー/ビヤン
基礎ブロックKD-φ240

車止め NJ-702B 固定式

サイズ：300×350×H500(750)
重量：擬石/102kg 本石/115kg
仕様：擬石/ビヤン 本石/磨き/バーナー/ビヤン
基礎ブロックKK-φ650

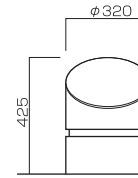


車止め NJ-703A 可動式

サイズ：φ320×H425
重量：擬石/64kg 本石/72kg
仕様：擬石/ビヤン 本石/磨き/バーナー/ビヤン
基礎ブロックKD-φ290

車止め NJ-703B 固定式

サイズ：φ320×H425(625)
重量：擬石/102kg 本石/115kg
仕様：擬石/ビヤン 本石/磨き/バーナー/ビヤン
基礎ブロックKK-φ550



- 車止めGK-701・GK-702・GK-703タイプにつきましては、天端に表示板を組付けの事によりサイン柱としても使用できます。
- 表示板の材質及び表示内容につきましてはご相談下さい。
- 表示板の標準サイズ
GK-701用 □150
GK-702用 □200
GK-703用 □200



ソーラーライトシリーズ 機能が新しい表情を生み出すソーラーライト付車止めです。

夜の町や公園を幻想的に彩り、夜間のドライバーや歩行者の方々の安全確保には欠かせない、サンエス・ソーラーライト・シリーズ。好評を頂いてます擬石車止めに、配線を全く必要としない太陽電池式ユニット「ソーラーライト」を組み込んだサンエス・ソーラーライト・シリーズです。

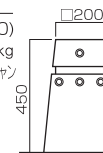


車止め NJ-001AS 可動式

サイズ：□200/300×H450
重量：擬石/67kg 本石/75kg
仕様：擬石/ビヤン 本石/磨き/バーナー/ビヤン
(ソーラーライト4ヶ付)
基礎ブロックKD-2929

車止め NJ-001BS 固定式

サイズ：□200/300×H450(700)
重量：擬石/105kg 本石/118kg
仕様：擬石/ビヤン 本石/磨き/バーナー/ビヤン
(ソーラーライト4ヶ付)
基礎ブロックKK-φ650

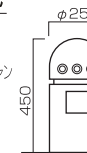


車止め NJ-0061AS 可動式

サイズ：φ250×H450
重量：擬石/47kg 本石/53kg
仕様：擬石/ビヤン 本石/磨き/バーナー/ビヤン
(ソーラーライト3ヶ付)
基礎ブロックKD-φ240

車止め NJ-0061BS 固定式

サイズ：φ250×H450(600)
重量：擬石/65kg 本石/73kg
仕様：擬石/ビヤン 本石/磨き/バーナー/ビヤン
(ソーラーライト3ヶ付)
基礎ブロックKK-φ500

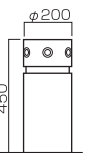


車止め NJ-2045AS 可動式

サイズ：φ200×H450
重量：擬石/33kg 本石/37kg
仕様：擬石/ビヤン 本石/磨き/バーナー/ビヤン
(ソーラーライト6ヶ付)
基礎ブロックKD-φ240

車止め NJ-2045BS 固定式

サイズ：φ200×H450(700)
重量：擬石/47kg 本石/53kg
仕様：擬石/ビヤン 本石/磨き/バーナー/ビヤン
(ソーラーライト6ヶ付)
基礎ブロックKK-φ450

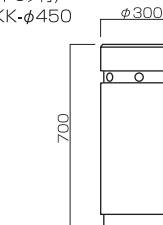


車止め NJ-2570AS 可動式

サイズ：φ250×H700
重量：擬石/81kg 本石/91g
仕様：擬石/ビヤン 本石/磨き/バーナー/ビヤン
(ソーラーライト6ヶ付)
基礎ブロックKD-φ240

車止め NJ-2570BS 固定式

サイズ：φ250×H700(1,000)
重量：擬石/110kg 本石/124kg
仕様：擬石/ビヤン 本石/磨き/バーナー/ビヤン
(ソーラーライト6ヶ付)
基礎ブロックKK-φ450

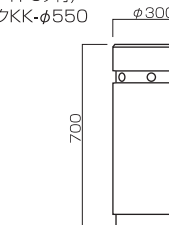


車止め NJ-3070AS 可動式

サイズ：φ300×H700
重量：擬石/117kg 本石/132kg
仕様：擬石/ビヤン 本石/磨き/バーナー/ビヤン
(ソーラーライト6ヶ付)
基礎ブロックKD-φ290

車止め NJ-3070BS 固定式

サイズ：φ300×H700(1,000)
重量：擬石/162kg 本石/182kg
仕様：擬石/ビヤン 本石/磨き/バーナー/ビヤン
(ソーラーライト6ヶ付)
基礎ブロックKK-φ550



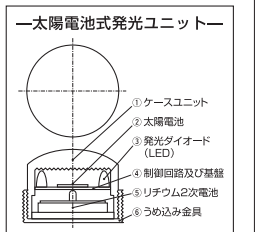
太陽電池式発光ユニット(2球式)

- 特長
 - ・メンテナンスフリー(参考:約5年間)
 - ・太陽電池による自動充電(晴3h、曇り10h)。
 - ・昼夜判別機能による自動点灯、自動消灯。
 - ・高輝度LEDによる優れた視認性。
 - ・超小型サイズ(φ30mm×H23.5mm)。
 - ・防水構造。
 - ・配線の必要が全くありません。
 - ・ケースユニットはポリカーボネート樹脂製のため強度的にも安心です。
 - ・専用の工具でユニット本体の脱着が可能です。



- 動作説明
 - 1.日中の屋外光により、太陽電池が発電し、リチウム2次電池に充電(晴天、雨天はとわない)。
 - 2.夕暮れ、内蔵された日没センサーによって高輝度LEDが自動点灯開始。
 - 3.夜間、点灯し続ける。
 - 4.日昇と共に点灯は停止し、再び充電が始まる。

- 動作説明
 - 1.日中の屋外光により、太陽電池が発電し、リチウム2次電池に充電(晴天、雨天はとわない)。
 - 2.夕暮れ、内蔵された日没センサーによって高輝度LEDが自動点灯開始。
 - 3.夜間、点灯し続ける。
 - 4.日昇と共に点灯は停止し、再び充電が始まる。




- LED発光色
(色見本)標準：●赤
[オプション：●橙 ●黄 ●白 ●緑 ●青]

■天然石での生産可能。天然石をご希望の場合、本カタログに記載の品番と合わせて弊社担当者にご相談ください。


●擬石商品は稲田擬石が標準です。納期及び数量によっては稲田以外の石種も対応可能です。●自然石でのご注文の場合、色にバラつきが有りますのでご注意ください。また、開口部などの加工がある商品につきましては、開口部の形状が異なりますので弊社担当者にご確認下さい。●自然石製品は受注生産となりますので、納期をご確認下さい。●規格品以外の特殊サイズも対応いたしますので、弊社担当者にご相談ください。

■ご注文の際は、カタログに記載の商品番号をご確認下さい。■カタログに記載の商品重量は参考重量です。■カタログに掲載の商品は、印刷の都合により色合いが異なる場合がございますので予めご了承ください。■本カタログを無断で引用・転載することを禁じます。

車止め用オプション 可動式用基礎ブロック KD型




KD-0293
サイズ:φ290×H300
重量:39kg



KD-0242
サイズ:φ240×H200
重量:20kg




KD-0343
サイズ:φ340×H300
重量:57kg



KD-2929
サイズ:□290×H300
重量:52kg

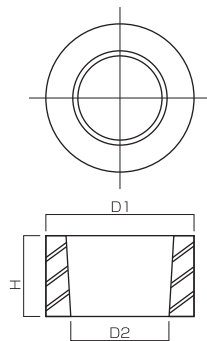


KD-0243
サイズ:φ240×H300
重量:25kg



KD-1934
サイズ:190×340×H300
重量:42kg

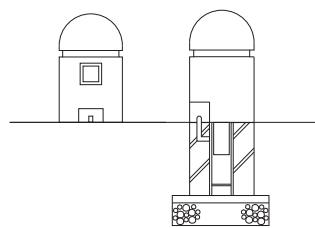
固定式用基礎ブロック KK型



品番	寸法			重量(kg)	備考
	D1	D2	H		
KK-0450	450	250	300	79	(□170)
KK-0500	500	300	300	90	(□200)
KK-0550	550	350	300	102	(□240)
KK-0600	600	400	300	113	(□275)
KK-0650	650	450	300	124	(□300)

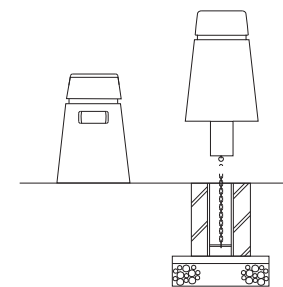
鍵取り付け仕様(南京錠は別途になります。)

Aタイプ



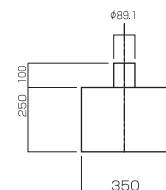

対応可能な品番
NJ-001A / NJ-0011A / NJ-002A / NJ-0021A / NJ-005A / NJ-006A
NJ-0061A / NJ-009A / NJ-103A / NJ-302A / NJ-312A / NJ-701A

Bタイプ(簡易型仕様)



対応可能な品番
NJ-104A以外の可動式タイプは可能です。
ただし基礎ブロックはKD-0240のみにて使用願います。

石材可動式用基礎ブロック



基礎ブロックKD-350
サイズ:350×350×250
重量:55kg
仕様:コンクリート打放し仕上げ
ステンレスパイプφ89.1

車止め用オプション

■反射バンド(新型)



品番	寸法
STB-1606	巾16×594
STB-1609	巾16×912
STB-1610	巾16×1072

●反射材は高輝度タイプ黄のみ

■反射バンド



品番	寸法
STB-1009	巾10×900
STB-1012	巾10×1200
STB-2012	巾20×1200

●反射材は黄・白の2色



反射バンド使用例

■反射板(色見本) 透明 赤 黄の3色




HR-0270

サイズ:φ27×t6




HR-0440

サイズ:φ44×t6



HR-4242

サイズ:□42×t7



HR-5151

サイズ:□51×t9

■キャッツアイ



CI-0220

サイズ:φ22×t5

■ソーラーライト

(色見本)標準: 赤 [オプション: 白 黄 橙 緑 青]



●オプションとしてステンレスチェーンや反射板等を付ける事ができます。



SL-0300

サイズ:φ30×H23.5
仕様:高輝度LED(2球式)
発光色は6色あり
脱着式



■ステンレスチェーン(SUS 304)



品番	線径	内寸法	重(5m)
SC-5B	φ5	27×8	429
SC-6B	φ6	31×9	633
SC-8B	φ8	38×12	1150
SC-10A	φ10	40×15	2000
SC-13A	φ13	52×20	3400

■チェーン用具(SUS 304)



沈みシャックル UB

ネジシャックル UBB

アイボルト IB

スナップフック SFB

リングキャッチ RC

スナップフック SFA

●自然石製品は受注生産となりますので、納期をご確認下さい。 ●規格品以外の特殊サイズも対応しておりますので、弊社担当者にご相談ください。

■ご注文の際は、カタログに記載の商品番号をご確認下さい。 ■カタログに記載の商品重量は参考重量です。 ■カタログに掲載の商品は、印刷の都合により色合いが異なる場合がございますので予めご了承ください。 ■本カタログを無断で引用・転載する事を禁じます。



東京都港区



西府駅南口(東京都)



豊洲駅前広場(東京都)



東京都新宿区



表参道ヒルズ(東京都)



東京都葛飾区

ソーラーライト付仕様



太田駅前(群馬県)



東京都品川区



権現堂公園(埼玉県)

サイン柱仕様



白河駅前広場(福島県)

■カタログに掲載の商品は、印刷の都合により色合いが異なる場合がございますので予めご了承ください。■本カタログを無断で引用・転載する事を禁じます。


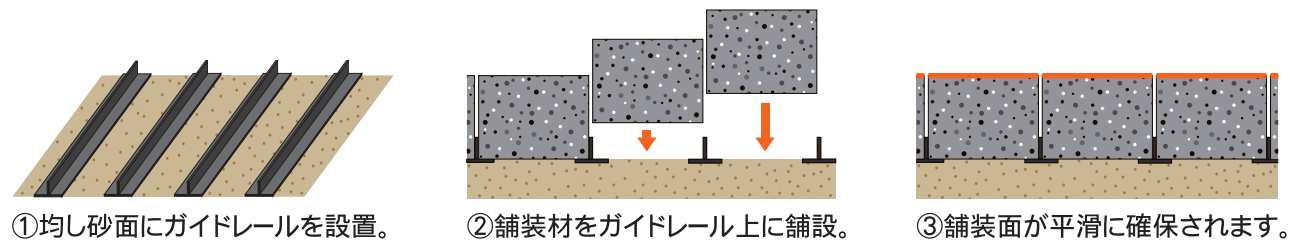
ガイドレールを使った天然石・コンクリート平板・レンガ舗装工法

EVO STONE

エヴォストーン工法



エヴォストーンの簡易的な施工プロセス



ガイドレール

■施工時間の大幅な短縮

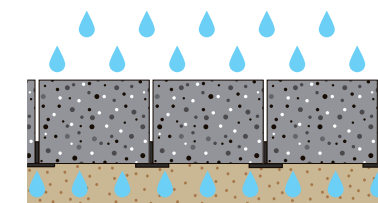
ガイドレール上に舗装材を舗設するだけの簡易的な施工方法になるので、施工時間は大幅に短縮します。

■施工直後に交通規制の解放

モルタルによる施工が不要な事から、養生時間がなく、施工後は直ちに交通規制の解放が可能となります。

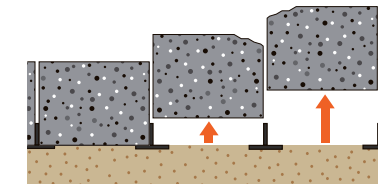


エヴォストーンの特徴的なメリット



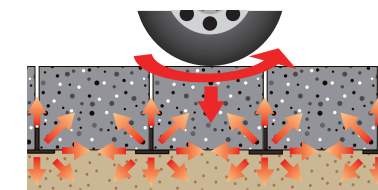
■洪水や地盤沈下の防止対策

乾式工法のため、雨水を地下に還元する事ができます。洪水や地盤沈下の防止対策につながります。



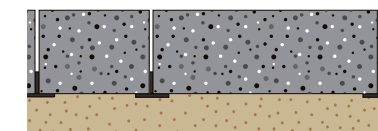
■復旧工事が容易

ガイドレール上に舗装材を舗設するだけの簡易的な施工方法なので、破損などによる復旧工事も容易となります。



■車道への施工が可能

従来の施工と異なり、車両の通行時に掛かる力(急発進、急ブレーキ、タイヤの切り替えしなど)の影響を、ガイドレールにより分散する事で、車道への施工も可能となります。



■意匠性の広がり


大きなサイズの舗石でも施工が可能な事から、意匠性の幅が広がります。

■ご注文の際は、カタログに記載の商品番号をご確認下さい。 ■カタログに記載の商品重量は参考重量です。 ■カタログに掲載の商品は、印刷の都合により色合いが異なる場合がございますので予めご了承ください。 ■本カタログを無断で引用・転載する事を禁じます。


POROUS PAVE

ポーラスペイブ

抜群の透水性能を持つポーラスペイブは、表面骨材を特殊加工する事で、表面温度の上昇も制御する機能を兼ね揃えています。また、素足で歩いても痛くないテクスチャーにより、プールサイドなど多くの実績を持っています。




カラーバリエーション




WG-1



G-1




DG-1



視覚障がい者用平版 グレー



BR-1



OR-1



IV-1



視覚障がい者用平版 標準色

ポーラスペイブ

サイズ: 300×300×T60 12.5kg
300×300×T80 16.6kg

POROUS PAVE

透水断熱ブロック



様々なカラーバリエーションに対応

基本6色、その他様々なシーンに合わせた特注色へ対応。
視覚障がい者用平版も2色を用意。



環境に優しい透水断熱性能

抜群の透水性能と骨材の特殊加工により耐久性のある断熱性を実現。排水を高め、ヒートアイランドを抑制します。
(視覚障がい者用平版除く)

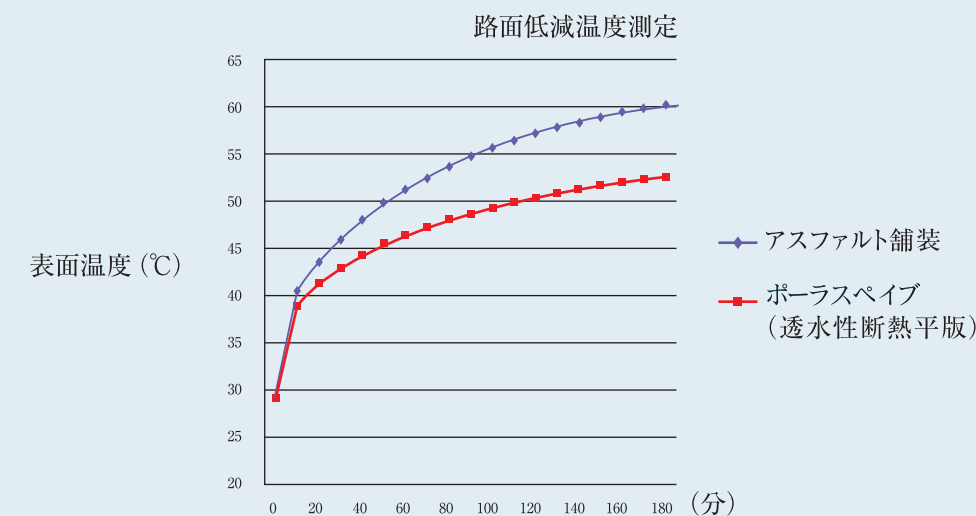


人や動物にも優しいテクスチャー

表面骨材に特殊加工を施し、素足でもソフトな感触をそなえ表面温度上昇を低減した、人にも動物にも優しい平版です。
(視覚障がい者用平版除く)

■ポーラスペイブ データ

- すべり抵抗 (BPN) 75 (JISA5371 40以上)
- 透水性能 (c m/sec) 11.2×10^2 (JISA5371 1.0×10^2 以上)
- 断熱性能 室内照射試験の結果、アスファルト舗装と比較し約7℃以上低減効果を確認



断熱性能は、薬剤を使用せず、太陽光の乱反射を促し蓄熱を低減させる骨材の表面特殊処理のみ施しており、経年変化等も抑えております。
昨今の降雨などの気象状況を踏まえ排水性を考慮し、透水性能はJISに定めた値の10倍程度強化しました。また、すべり抵抗値を強化すると同時に、表面骨材を均一の球形に加工することにより、裸足で歩いてもソフトな感触を備え人に動物に優しい平版となっております。

■ご注文の際は、カタログに記載の商品番号をご確認下さい。■カタログに記載の商品重量は参考重量です。■カタログに掲載の商品は、印刷の都合により色合いが異なる場合がございますので予めご了承ください。■本カタログを無断で引用・転載する事を禁じます。

CERA PAVE セラペイブ

透水性セラミック舗装材
新たな優しさを創出するテクノロジー



多彩な機能を持つ「セラペイブ」の大きな特徴が多孔質構造と呼ばれる構造です。この構造は、粗粒状のセラミック素材が小さな隙間を持ちながら結びつき合う形状により構成されています。自然の大地の優れた機能をモデルに開発された「セラペイブ」は、この多孔質構造によりアスファルトやコンクリートなどの従来の舗装材に比べ高い透水性能と保水機能を実現。新たなテクノロジーにより開発された「セラペイブ」はリサイクル素材の有効利用と相まって新たな時代に応える、多彩で優れた機能を発揮します。



原料・製造から 環境保全に配慮

- 「セラペイブ」は、瓦・汚泥焼却灰・窯業製品における製造過程の廃棄物を再利用。それぞれの廃棄物の特性を生かした製造技術により高い品質を保持しています。
- 「セラペイブ」は、従来産業廃棄物として処分されていた資源を有効活用しているため、少ない資源での製造が可能となり、かつ産業廃棄物の低減に寄与しています。
- 「セラペイブ」は、一度焼成された廃棄物を再利用するために、従来の窯業製品に比べ少ない焼成エネルギーで製造が可能になり、CO2の排出低減を実現しました。




快適な歩行性

- 「セラペイブ」の多孔質構造は滑り抵抗値が高く、さらに表面にレリーフ状のパターンを施しているため滑りにくく安全な歩行を確保しています。
- 「セラペイブ」の優れた透水性は表面に水溜りを作らない為、スリップを防止し水はねを防止、雨の日の安全な歩行を実現します。
- 「セラペイブ」の多孔質構造は、クッション効果の動きをもちソフトな感触で疲労感の少なく、あらゆる世代の優しい歩行に配慮しました。




優れた透水・保水能力

- 「セラペイブ」の透水係数(時間当たりの平均流下速度)は360mm/hにも達します。これは「どしゃ降り」状態の降水量である36mm/hを大きく上回り、降雨水を速やかに地中に浸透させる能力に優れ、大雨時の雨水構や河川への負担を低減します。
- 自然の大地と類似する能力を持つ「セラペイブ」は、地表の温度を緩和する動きを保持しています。保水性の良さが水分の蒸発時に発生する気化作用を発揮し、夏季の地表の高温化(ヒートアイランド現象)を抑えます。



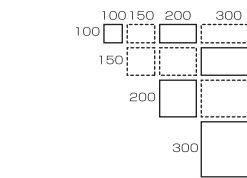

茨城県東海村

セラペイブシリーズには多孔質の材料の効果で、非常に滑りにくい表面形状になっています。模様入りタイプは表面に凹凸のパターンを入れる事により、空間に豊かな表情とリズムを与えます。プレーンタイプには、シンプルな表面形状と豊富なサイズにより多彩な景観演出が可能となります。点字タイプも揃いますので歩道・公園・広場・建築外構などの環境整備にお役立てください。側面にスペーサーが付いていますので施工効率を高めます。

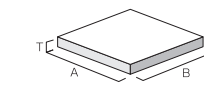


豊富なカラーバリエーション

※基本色として01~08の8色。



セラペイブ スペーサー付き
透水性セラミックブロック



- ※注 ●掲載製品の色につきましては印刷の関係上実物とは多少異なる場合があります。
●焼き物のため色むらや、同品番での差異が多少出る場合があります。
●ロットによっては特注色や特注模様も対応出来ますので当社営業マンにご相談ください。

	品番	A	B	T	重量(kg)	使用枚数(枚/㎡)
模様入りタイプ	CPA-30306	297	297	60	9	11.1
	CPA-30308	297	297	80	12	11.1
	CPB-30306	297	297	60	9	11.1
プレーンタイプ	CPB-30308	297	297	80	12	11.1
	CPP-30306	297	297	60	9	11.1
	CPP-30308	297	297	80	12	11.1
	CPP-30156	297	147	60	4.5	22.2
	CPP-20206	197	197	60	4	25
	CPP-20208	197	197	80	5.33	25
	CPP-20106	197	97	60	2	50
点字タイプ	CPP-20108	197	97	80	2.67	50
	CPP-10106	97	97	60	1	100
	CPP-10108	97	97	80	1.33	100
	CPS-30306	297	297	60	9	11.1
	CPT-30306	297	297	60	9	11.1

■ご注文の際は、カタログに記載の商品番号をご確認下さい。 ■カタログに記載の商品重量は参考重量です。 ■カタログに掲載の商品は、印刷の都合により色合いが異なる場合がございますので予めご了承ください。 ■本カタログを無断で引用・転載する事を禁じます。

擬石平板

擬石平板は自然石の砕石を使用しています。
本石の素材感を更に追求して新しい石種もラインナップ致しました。
あらゆる空間でご使用できる様に豊富なバリエーションをご用意致しました。




東京都品川区



埼玉スタジアム(埼玉県)


Aグループ




稲田




安山




ブランコ




インバラ




桜



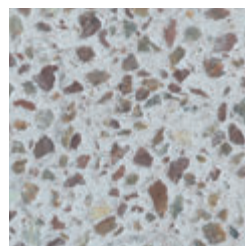
マホガニー



モンチーク



オータム



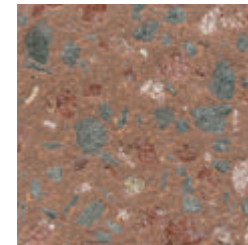
桃香




黒霞

●写真以外の特殊な配合(種石・色)も生産しております。

Bグループ



カバオ

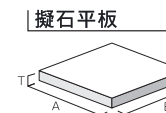
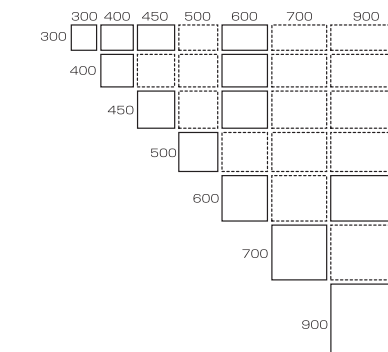


錆

Cグループ



赤ミカゲ



品番	A	B	T	重量(kg)	使用枚数(枚/)
GP-30304	300	300	40	8	11.00
GP-30306	300	300	60	13	11.00
GP-40404	400	400	40	15	6.25
GP-40406	400	400	60	23	6.25
GP-45456	450	450	60	29	5.00
GP-50506	500	500	60	36	4.00
GP-60606	600	600	60	51	2.77
GP-70706	700	700	60	70	2.04
GP-30606	300	600	60	26	5.50
GP-90906	900	900	60	116	1.23
GP-40606	400	600	60	34	4.16
GP-40306	400	300	60	17	8.32
GP-45606	450	600	60	38	3.70
GP-45306	450	300	60	19	7.40
GP-60906	600	900	60	76	1.85
GP-287(六角)	498	575	60	31	4.6

■ご注文の際は、カタログに記載の商品番号をご確認下さい。■カタログに記載の商品重量は参考重量です。■カタログに掲載の商品は、印刷の都合により色合いが異なる場合がございますので予めご了承ください。■本カタログを無断で引用・転載する事を禁じます。

洗い出し平板

洗い出し平板は自然の玉石・玉砂利・碎石を使用していますので表面強度も高く数十年を経過しても石の退色がありません。自然石素材のため、環境と調和しやすく、公園・土木・建築外構などの広い範囲でご使用できます。豊富なカラーバリエーションよりお選びください。



茨城県東海村


■ Aグループ




金華 (6%内外)



金華 (8~12%)



瀬戸 (6%内外)




稲田 (5~12%)




更紗 (5~12%)




筑波 (5~12%)



錆 (5~12%)



錆桜 (5~12%)



伊勢 (5~12%)




蛇紋 (5~12%)



赤桜 (5~12%)



桜 (5~12%)




桃香 (5~12%)



栃都 (5~15%)



津軽 (5~12%)



黒磯 (5~12%)




■ Bグループ



大和 白 (8~12%)




大和 緑 (8~12%)



大磯 (8~12%)




白磯 (8~12%)




大和 赤 (8~12%)



大和 黒 (12~18%)



明石 (5~12%)



安芸 (5~12%)



美の黒 (5~12%)

■ご注文の際は、カタログに記載の商品番号をご確認下さい。■カタログに記載の商品重量は参考重量です。■カタログに掲載の商品は、印刷の都合により色合いが異なる場合がございますので予めご了承ください。■本カタログを無断で引用・転載する事を禁じます。

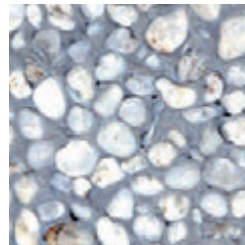


茨城県水戸市 茨城県庁




茨城県水戸市 茨城県庁


■ Cグループ



唐玉 白(8~12%)



唐玉 黒(8~12%)



淡路 白(8~12%)




淡路 グレー(8~12%)

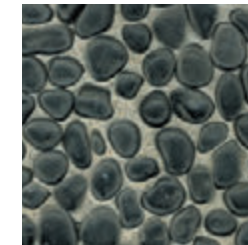


赤ミカゲ(5~12%)


■ Dグループ



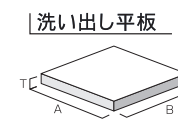
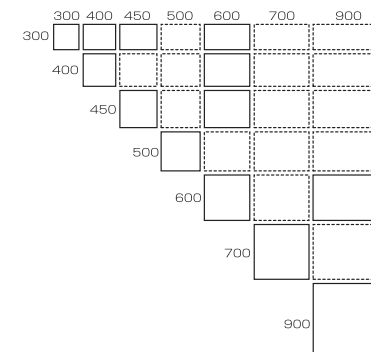
桂(8~12%)



那智黒(8~12%)



六角平板 金華(8~12%)



品番	A	B	T	重量(kg)	使用枚数(枚/)
IP-30304	300	300	40	8	11.00
IP-30306	300	300	60	13	11.00
IP-40404	400	400	40	15	6.25
IP-40406	400	400	60	23	6.25
IP-45456	450	450	60	29	5.00
IP-50506	500	500	60	36	4.00
IP-60606	600	600	60	51	2.77
IP-70706	700	700	60	70	2.04
IP-30606	300	600	60	26	5.50
IP-40606	400	600	60	34	4.16
IP-40306	400	300	60	17	8.32
IP-45606	450	600	60	38	3.70
IP-45306	450	300	60	19	7.40
IP-60906	600	900	60	76	1.85
IP-287(六角)	498	575	60	31	4.6

●写真以外の特殊な配合(石種・色)も生産しております。


■ご注文の際は、カタログに記載の商品番号をご確認下さい。■カタログに記載の商品重量は参考重量です。■カタログに掲載の商品は、印刷の都合により色合いが異なる場合がございますので予めご了承ください。■本カタログを無断で引用・転載する事を禁じます。

石張り平板

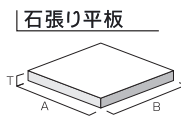
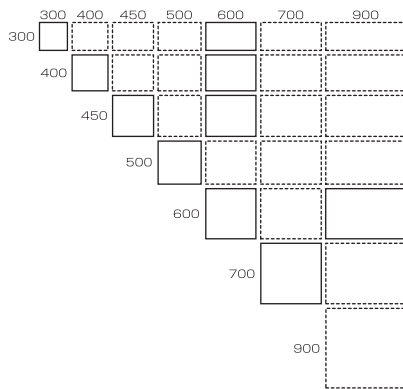
石張り平板は、天然素材の美しさを活かし施工性の良さを考えた乱張り平板タイプと、擬石平板の中に自然石をポイント的に組み合わせたポイント平板の2種類があります。よりよい環境づくりにお役立て下さい。



乱張り平板【IHタイプ】



ピンコロ平板 (PSタイプ)




品番	A	B	T	重量(kg)	使用枚数(枚/m ²)
IH-30306	300	300	60	13	11.00
IH-40406	400	400	60	23	6.25
IH-45456	450	450	60	29	5.00
IH-50506	500	500	60	36	4.00
IH-60606	600	600	60	51	2.77
IH-70706	700	700	60	70	2.04
IH-30606	300	600	60	26	5.50
IH-40606	400	600	60	34	4.16
IH-45606	450	600	60	38	3.70
IH-60906	600	900	60	76	1.85
SP-30306	300	300	60	13	11.00
SP-40406	400	400	60	23	6.25
SP-50506	500	500	60	36	4.00
SP-60606	600	600	60	51	2.77
SP-70706	700	700	60	70	2.04


●ピンコロ平板 (PSタイプ) の30306~70706は、正方形のみの対応となります。

パターン平板

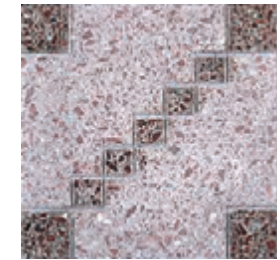
パターン平板は、擬石平板の表面を研磨仕上げした後にマスキングをしてショット加工を行います。マスキングの形状や石種・色等により色々なパターン表現が可能となります。空間に合った演出をご検討下さい。



ジュピター



マース



ペガサス



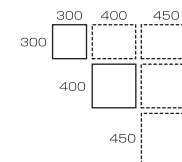
プリジッス



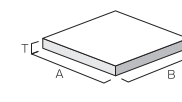
プリジッスW



ケレス



パターン平板



品番	A	B	T	重量(kg)	使用枚数(枚/m ²)
PP-30303	300	300	30	6	11.00
PP-30306	300	300	60	13	11.00
PP-40403	400	400	30	11	6.25
PP-40406	400	400	60	23	6.25

●写真以外の特殊な配合(石種・色・パターン)も生産しております。

■ご注文の際は、カタログに記載の商品番号をご確認下さい。■カタログに記載の商品重量は参考重量です。■カタログに掲載の商品は、印刷の都合により色合いが異なる場合がございますので予めご了承ください。■本カタログを無断で引用・転載することを禁じます。

視覚障がい者用平板 点字平板


点字平板の表面色は弱視者の方からもよく識別できる黄色が基本色となっています。無機質の顔料で着色した表面層とコンクリート層の二層一体成形仕様になっています。視覚障がいを持つ方々が安全に目的地に行けるように歩道・公園・広場・建築外構などの環境整備にお役立て下さい。




JISタイプ

□300タイプ

標準色



グレー(基本タイプのみ *受注生産品)



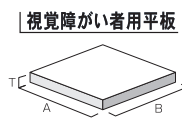
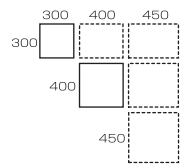
線状ブロック(S)

点状ブロック(T)

線状ブロック(S)

点状ブロック(T)

- 基本タイプ…従来よりの標準仕材品です。
- レジンコンクリートタイプ…耐摩耗性や耐候性に優れ高強度のため薄肉タイプの製品です。
- エコタイプ…非透水性の環境に優しいリサイクル性の高い環境負荷軽減型の製品です。
- 基層透水タイプ…基層部分のみを透水仕材とした環境に優しい製品です。



	品番	A	B	T	重量(kg)	
基本VH	30303-S	300	300	30	7	
	30303-T	300	300	30	7	
	30306-S	300	300	60	14	
	30306-T	300	300	60	14	
	30308-S	300	300	80	16	
	30308-T	300	300	80	16	
基本VH グレー	40406-S	400	400	60	21	
	40406-T	400	400	60	21	
レジン コンクリート VHR	30306-S	300	300	60	14	
	30306-T	300	300	60	14	
	30302-S	300	300	25	6	
	30302-T	300	300	25	6	
エコタイプ TG 基層浸透 TGS	40402-S	400	400	25	10	
	40402-T	400	400	25	10	
					TG	TGS
	29296-S	297	297	60	12	11
	29296-T	297	297	60	12	11
	29298-S	297	297	80	16	15
	29298-T	297	297	80	16	15
	30306-S	300	300	60	12	11
	30306-T	300	300	60	12	11
	30308-S	300	300	80	16	15
30308-T	300	300	80	16	15	
40406-S	400	400	60	21	20	
40406-T	400	400	60	21	20	



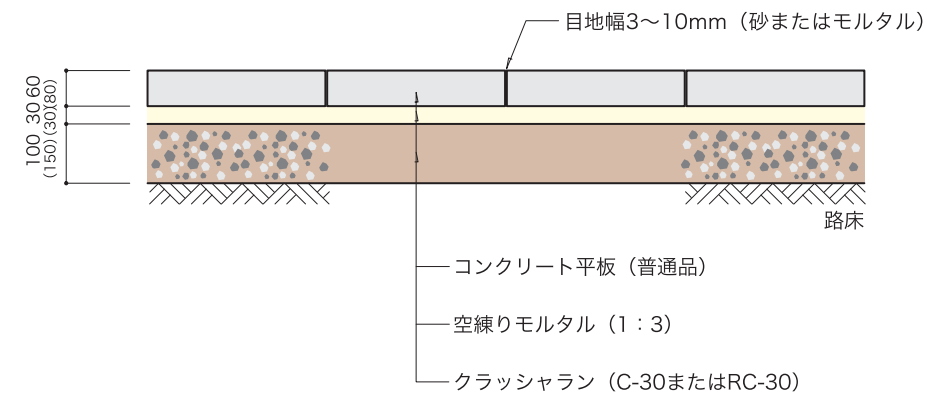
■ご注文の際は、カタログに記載の商品番号をご確認下さい。 ■カタログに記載の商品重量は参考重量です。 ■カタログに掲載の商品は、印刷の都合により色合いが異なる場合がございますので予めご了承ください。 ■本カタログを無断で引用・転載することを禁じます。

舗装平板テクニカルデータ

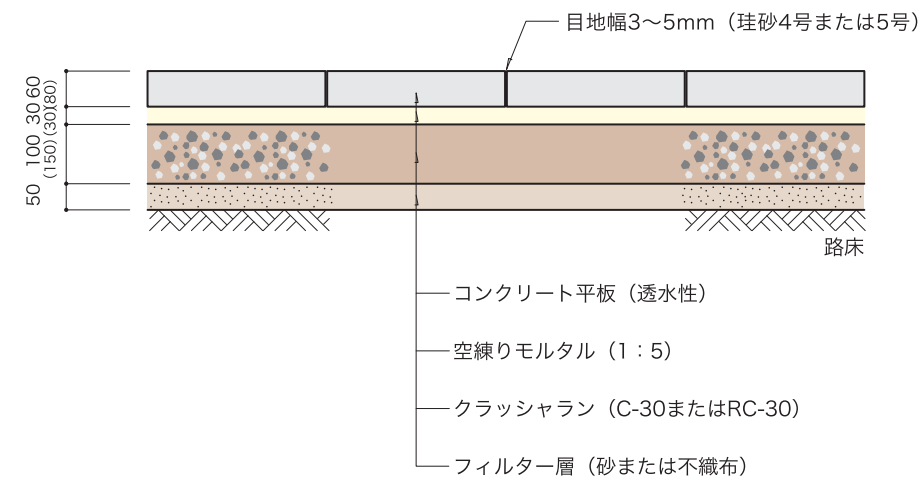
参考施工断面

■平板用参考施工断面

[歩行者系道路] 普通品

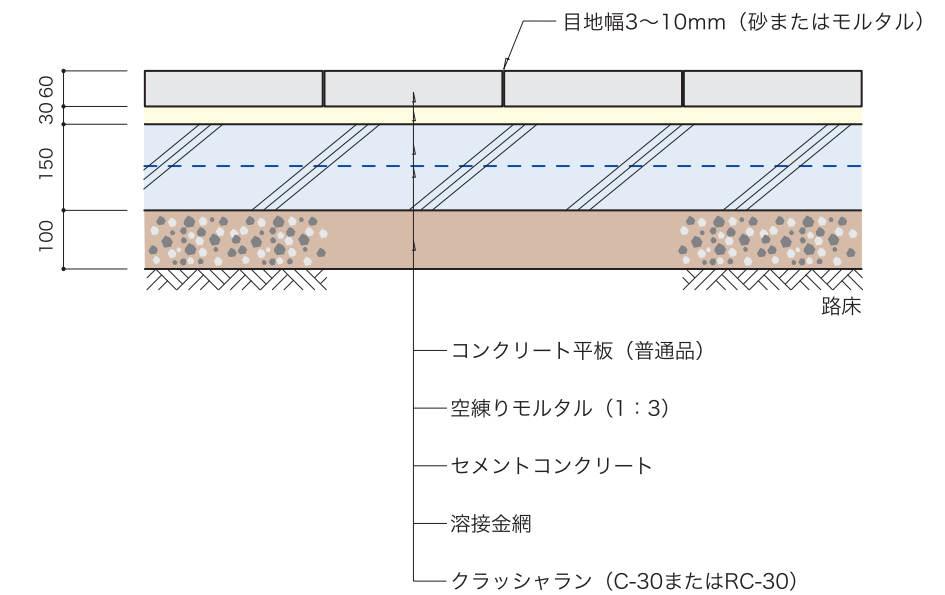


[歩行者系道路] 透水性・保水性

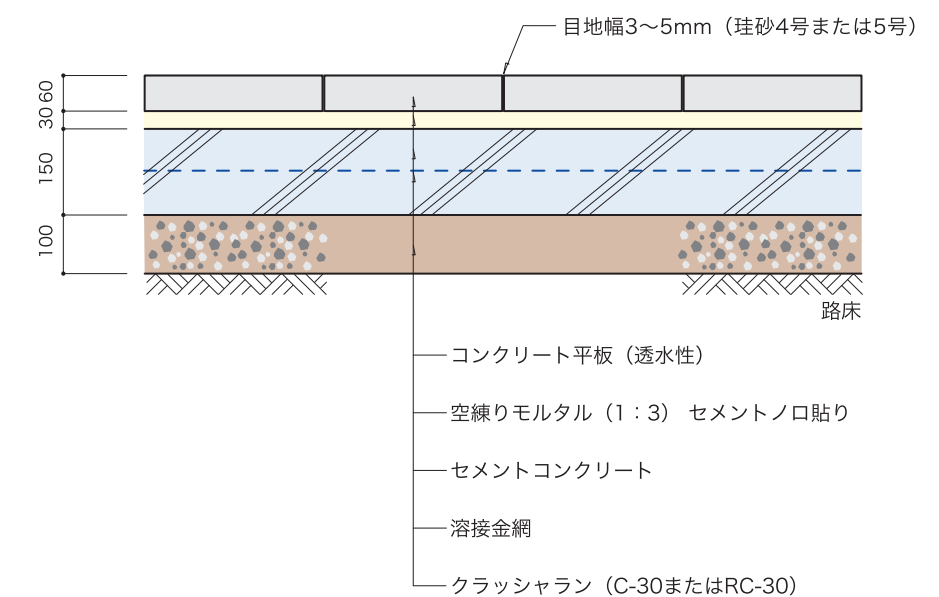


注：() 内の寸法表示は、歩行者や自転車以外に最大積載量39kN (4t) 以下の管理用車両や限定された一般車両の通行する歩行者系道路に適用するときの厚さを示す。

[歩道車両乗入れ部、1種：軽車両の乗入れ (2t程度)] 普通品



[歩道車両乗入れ部、1種：軽車両の乗入れ (2t程度)] 排水タイプ



■ご注文の際は、カタログに記載の商品番号をご確認ください。■カタログに記載の商品重量は参考重量です。■カタログに掲載の商品は、印刷の都合により色合いが異なる場合がございますので予めご了承ください。■本カタログを無断で引用・転載する事を禁じます。

試験データ

■ 平板用品質規格

試験項目	普通品		透水性		保水性		試験方法
	60mm厚	80mm厚	60mm厚	80mm厚	60mm厚	80mm厚	
曲げ強度 (N/mm ²)	3.0以上	5.0以上	3.0以上	5.0以上	3.0以上	5.0以上	JIS A 5371
すべり抵抗値 (BPN)	40以上	60以上 (注)	40以上	60以上 (注)	40以上	60以上 (注)	ASTM E 303
透水係数 (cm/sec)	—	—	1.0×10 ⁻² 以上		—	—	JIS A 5371
保水量 (g/cm ³)	—	—	—	—	0.15以上		(社) インターロッキングブロック舗装技術協会
吸水性 (%)	—	—	—	—	70以上		(社) インターロッキングブロック舗装技術協会

注:車道に適用する場合の値を示す。



参考資料

[普通道路の交通量の区分]

交通量区分	舗装計画交通量 (単位:台/日・方向)	49kN標準荷重疲労破壊輪数 (単位:回)	
		設計期間10年	設計期間20年
N ₇	3,000以上	35,000,000	70,000,000
N ₆	1,000以上 3,000未満	7,000,000	14,000,000
N ₅	250以上 1,000未満	1,000,000	2,000,000
N ₄	100以上 250未満	150,000	300,000
N ₃	40以上 100未満	30,000	60,000
N ₂	15以上 40未満	7,000	14,000
N ₁	15未満	1,500	3,000

[普通道路 (交通量区分N₁,N₂) の構造例]

交通量区分	設計期間 (年)	ブロック層の T _A (cm)	設計CBR (%)	ブロック層 (cm)		上層路盤 (cm)		下層路盤 (cm)	クラッシュラン	合計厚さ (cm)	T _A ' (cm)	必要T _A (cm)
				ブロック	敷砂	瀝青安定処理	セメント安定処理					
N ₁	10	8	3	8	2	7	7	24	12.2	9		
		8	4	8	2	7	7	24	12.2	9		
		8	6以上	8	2	8	—	18	10.8	8		
	20	8	3	8	2	7	7	24	12.2	10		
		8	4	8	2	7	7	24	12.2	10		
		8	6以上	8	2	8	—	18	10.8	9		
N ₂	10	8	3	8	2	7	7	24	12.2	12		
		8	4	8	2	7	7	24	12.2	11		
		8	6以上	8	2	8	—	18	10.8	10		
	20	8	3	8	2	8	10	28	13.3	13		
		8	4	8	2	7	7	24	12.2	12		
		8	6	8	2	9	—	19	11.2	11		
8	8以上	8	2	8	—	18	10.8	10				

[普通道路 (交通量区分N₃,N₄) の構造例]

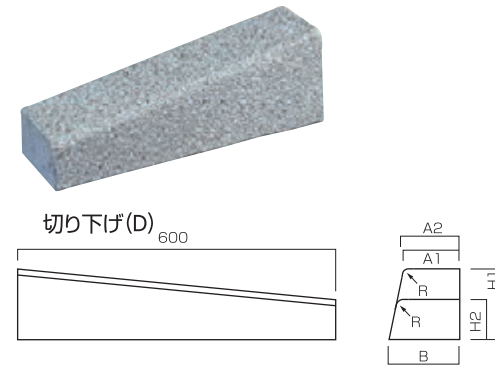
交通量区分	設計期間 (年)	ブロック層の T _A (cm)	設計CBR (%)	ブロック層 (cm)		上層路盤 (cm)		下層路盤 (cm)	クラッシュラン	合計厚さ (cm)	T _A ' (cm)	必要T _A (cm)
				ブロック	敷砂	瀝青安定処理	セメント安定処理					
N ₃ *2	10	8	3	8	2	5	—	—	12	27	15.0	15
		8	4以上	8	2	5	—	—	10	25	14.5	14
	20	8	3	8	2	5	—	—	20	35	17.0	17
		8	6以上	8	2	5	—	—	10	25	14.5	13
N ₄ *1	10	8	3	8	2	8	—	—	19	37	19.2	19
		8	4	8	2	7	—	—	18	35	18.1	18
		8	6	8	2	5	—	—	16	31	16.0	16
		8	8以上	8	2	5	—	—	10	25	14.5	14
	20	8	3	8	2	10	—	—	20	40	21.0	21
		8	4	8	2	8	—	—	23	41	20.2	20
		8	6	8	2	5	—	—	20	35	17.0	17
		8	8	8	2	5	—	—	16	31	16.0	16
セメント安定処理	10	8	3	8	2	—	15	—	15	40	20.0	19
		8	4	8	2	—	15	—	15	40	20.0	20

- * 1 交通量区分N₃は、セメント安定処理を使用すると経済性に欠けるため瀝青安定処理の使用を原則とする。
- * 2 交通量区分N₄で、設計期間10年、設計CBR4以上の場合と設計期間20年、設計CBR6以上の場合では瀝青安定処理の使用を原則とする。

普通道路のN₅以上や小型道路、および透水性、排水性、保水性舗装の構造につきましてはご相談ください。


縁石

歩道あるいは植樹帯その他の地先と路面との境界などに使用する境界ブロックで、歩車道境界ブロックと地先境界ブロックがあります。また、植樹の機能を持ったデザイン縁石などもありますので舗装材などとのトータルデザインが可能となります。



種類	タイプ	品番	寸法						重量 (kg)	
			A1	A2	B	H1	H2	R	擬	石
G	一段 切り下げ	160-D	150	160	170	200	100	20	擬35	石39
		195-D	180	195	205	250	100	30	擬50	石56
		200-D	180	200	210	300	100	30	擬56	石63
W	二段 切り下げ	157-D	150	157	170	200	135	20	擬39	石44
		163-D	157	163	170	135	70	20	擬24	石27
		189-D	180	189	205	250	160	30	擬57	石64
		198-D	189	198	205	160	70	30	擬35	石39
		191-D	180	191	210	300	185	30	擬69	石78
203-D	191	203	210	185	70	30	擬37	石42		


●上記表の記載重量は、擬(洗い出し・擬石)と石(石材)の各重量です。



種類	タイプ	品番	寸法				重量 (kg)	
			A	B	H	R	擬	石
G	乗り入れ (切り下げ平)	163-N	163	170	70	20	擬17	石19
		160-N	160	170	100	20	擬24	石27
		198-N	198	205	70	30	擬20	石25
		195-N	195	205	100	30	擬29	石33
		203-N	203	210	70	30	擬21	石24
		200-N	200	210	100	30	擬30	石34

●上記表の記載重量は、擬(洗い出し・擬石)と石(石材)の各重量です。


縁石 カラーバリエーション



擬石(G)
カラーバリエーションP73参照

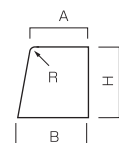
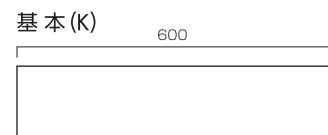



洗い出し(W)
カラーバリエーションP74~76参照




天然石
本カタログに記載の品番と合わせて
弊社担当者にご相談ください。

歩車道縁石




種類	タイプ	品番	寸法				重量 (kg)	
			A	B	H	R	擬	石
G	基本	155-K	100	110	155	20	擬23	石26
		200-K	150	170	200	20	擬46	石52
		250-K	180	205	250	30	擬70	石79
		300-K	180	210	300	30	擬84	石95

●上記表の記載重量は、擬(洗い出し・擬石)と石(石材)の各重量です。



種類	タイプ	品番	寸法					重量 (kg)		
			A	B	C	H	H1	R	擬	石
G	乗り入れ	163-NS	163	170	40	100	70	20	擬22	石25
W		198-NS	198	205	60	100	70	30	擬26	石29


●上記表の記載重量は、擬(洗い出し・擬石)と石(石材)の各重量です。



●自然石のご注文の場合、色にバラつきが有りますのでご注意ください。●自然石製品は受注生産となりますので、納期をご確認下さい。●規格品以外の特殊サイズも対応しておりますので、弊社担当者にご相談ください。

■ご注文の際は、カタログに記載の商品番号をご確認下さい。■カタログに記載の商品重量は参考重量です。■カタログに掲載の商品は、印刷の都合により色合いが異なる場合がございますので予めご了承ください。■本カタログを無断で引用・転載する事を禁じます。


縁石 カラーバリエーション



擬石 (G)
カラーバリエーションP73参照



洗い出し (W)
カラーバリエーションP74~76参照

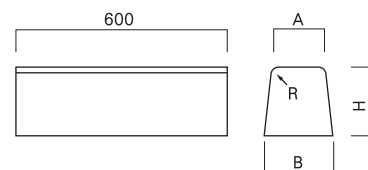


天然石
本カタログに記載の品番と合わせて
弊社担当者にご相談ください。

両面歩車道縁石



基本 (K)

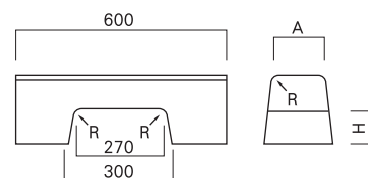


種類	タイプ	品番	寸法				重量 (kg)
			A	B	H	R	
G W	基本	200-K2	150	190	200	20	擬49 石55
		250-K2	180	230	250	30	擬76 石85
		300-K2	180	240	300	30	擬91 石102

●上記表の記載重量は、擬 (洗い出し・擬石) と石 (石材) の各重量です。



水抜き用 (W)

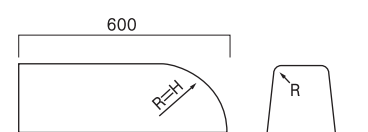


種類	タイプ	品番	寸法				重量 (kg)
			A	B	H	R	
G W	水抜き用	200-W2	150	190	200	20	擬37 石42
		250-W2	180	230	250	30	擬57 石64
		300-W2	180	240	300	30	擬68 石76

●上記表の記載重量は、擬 (洗い出し・擬石) と石 (石材) の各重量です。



端部用 (T)

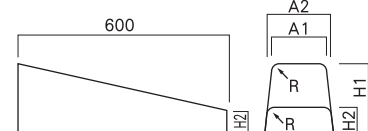


種類	タイプ	品番	寸法				重量 (kg)
			A	B	H	R	
G W	端部用	200-T2	150	190	200	20	擬45 石51
		250-T2	180	230	250	30	擬70 石79
		300-T2	180	240	300	30	擬84 石95

●上記表の記載重量は、擬 (洗い出し・擬石) と石 (石材) の各重量です。



切り下げ (D)

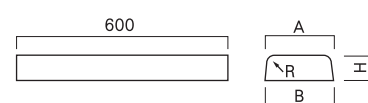


種類	タイプ	品番	寸法						重量 (kg)
			A1	A2	B	H1	H2	R	
G W	切り下げ	176-D2	150	176	190	200	70	20	擬34 石38
		170-D2	150	170	190	200	100	20	擬38 石43
		216-D2	180	216	230	250	70	30	擬48 石54
		210-D2	180	210	230	250	100	30	擬53 石60
		226-D2	180	226	240	300	70	30	擬57 石64
		220-D2	180	220	240	300	100	30	擬62 石70

●上記表の記載重量は、擬 (洗い出し・擬石) と石 (石材) の各重量です。



乗り入れ (N)



種類	タイプ	品番	寸法				重量 (kg)
			A	B	H	R	
G W	乗り入れ	176-N2	176	190	70	20	擬19 石21
		170-N2	170	190	100	20	擬26 石29
		216-N2	216	230	70	30	擬23 石26
		210-N2	210	230	100	30	擬32 石36
		226-N2	226	240	70	30	擬24 石27
		220-N2	220	240	100	30	擬33 石37


●上記表の記載重量は、擬 (洗い出し・擬石) と石 (石材) の各重量です。

●自然石のご注文の場合、色にバラつきが有りますのでご注意ください。●自然石製品は受注生産となりますので、納期をご確認下さい。●規格品以外の特殊サイズも対応してしますので、弊社担当者にご相談ください。

地先縁石



一面仕上げ (1)



二面仕上げ (2)



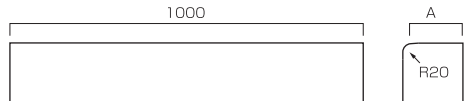
種類	タイプ	品番		寸法		重量 (kg)
		一面	二面	A	H	
G W	地先 一面・二面	8080-1	8080-2	80	80	擬9 石10
		1010-1	1010-2	100	100	擬14 石16
		1212-1	1212-2	120	120	擬20 石23
		1215-1	1215-2	120	150	擬26 石29
		1512-1	1512-2	150	120	擬26 石29
		1515-1	1515-2	150	150	擬32 石36

●上記表の記載重量は、擬 (洗い出し・擬石) と石 (石材) の各重量です。

●二面仕上げタイプの "8080-2~1515-2" は面なし・面取り・アール面取りの対応が可能です。



二面仕上げ (2L)
(ℓ=1000)



種類	タイプ	品番	寸法		重量 (kg)
			A	H	
G W	地先 二面仕上げ (ℓ=1000)	1215-2L	120	150	擬43 石48
		1220-2L	120	200	擬58 石65
		1225-2L	120	250	擬72 石81
		1515-2L	150	150	擬54 石61
		1520-2L	150	200	擬72 石81
		1525-2L	150	250	擬90 石101
1632-2L	160	320	擬122 石137		

●上記表の記載重量は、擬 (洗い出し・擬石) と石 (石材) の各重量です。


縁石のアール対応




●アール物対応につきましては、下記の通りです。
(R=500~5000までは500きざみ
R=5000~10000までは1000きざみ
ℓ=1000のアール物はℓ=600になります。)

■ご注文の際は、カタログに記載の商品番号をご確認下さい。■カタログに記載の商品重量は参考重量です。■カタログに掲載の商品は、印刷の都合により色合いが異なる場合がございますので予めご了承ください。■本カタログを無断で引用・転載する事を禁じます。


縁石 カラーバリエーション



擬石 (G)
カラーバリエーションP73参照



洗い出し (W)
カラーバリエーションP74～76参照





天然石
本カタログに記載の品番と合わせて
弊社担当者にご相談ください。


デザイン縁石



半円タイプ (R2)



1/4円タイプ (R4)

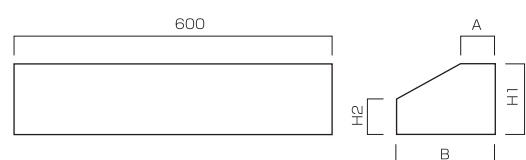


種類	タイプ	品番	寸法			重量 (kg)
			A	R	H	
G W	半円タイプ (R2)	1212-R2	120	60	120	擬19 石21
		1220-R2	120	60	200	擬32 石36
		1515-R2	150	75	150	擬29 石33
		1520-R2	150	75	200	擬40 石45
		2020-R2	200	100	200	擬51 石57
		2522-R2	250	125	225	擬71 石80
1/4円タイプ (R4)	2020-R4	200	150	200	擬51 石57	
	2525-R4	250	200	250	擬78 石88	
	3536-R4	350	250	360	擬162 石182	

●上記表の記載重量は、擬 (洗い出し・擬石) と石 (石材) の各重量です。



スロープタイプ (S)




種類	タイプ	品番	寸法				重量 (kg)
			A	B	H1	H2	
G W	スロープタイプ (S)	1515-S	50	150	150	50	擬25 石28
		2015-S	50	200	150	50	擬32 石36
		2217-S	100	220	170	50	擬43 石48
		2512-S	100	250	120	60	擬37 石42
		2515-S	100	250	150	80	擬46 石52

●上記表の記載重量は、擬 (洗い出し・擬石) と石 (石材) の各重量です。

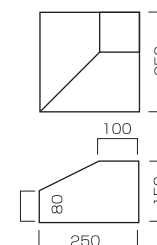
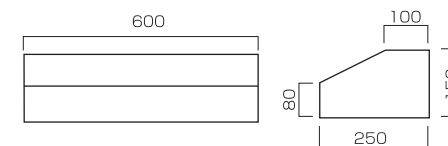
●自然石のご注文の場合、色にバラつきが有りますのでご注意ください。●自然石製品は受注生産となりますので、納期をご確認下さい。●規格品以外の特殊サイズも対応しておりますので、弊社担当者にご相談ください。

デザイン縁石 [システムタイプ]


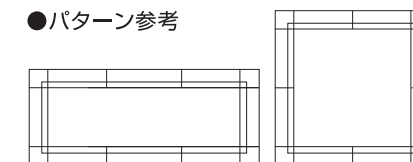


デザイン縁石 (DE)
GE-2515-DE / SE-2515-DE

サイズ: 100/250×80/150×600
重量: 擬石/46kg 本石/52kg
仕様: 擬石/ショット 本石/バーナー・ピシヤン




●パターン参考



デザイン縁石コーナー (DEC)
GE-2515-DEC / SE-2515-DEC

サイズ: 100/250×80/150×250
重量: 擬石/18kg 本石/20kg
仕様: 擬石/ショット 本石/バーナー・ピシヤン



■ご注文の際は、カタログに記載の商品番号をご確認下さい。■カタログに記載の商品重量は参考重量です。■カタログに掲載の商品は、印刷の都合により色合いが異なる場合がございますので予めご了承ください。■本カタログを無断で引用・転載する事を禁じます。


階段

階段シリーズは景観に合った美しさと安全性により快適に利用していただける仕様になっています。ミゾ付タイプ・ミゾ付二色タイプ仕様などバリエーションもあふれる舗装材などとのトータルデザインが可能で、公園・広場・建築外構などで用途に合わせてお使い下さい。



隅田公園 (東京都)


階段 カラーバリエーション



擬石 (G)
カラーバリエーションP73参照



洗い出し (W)
カラーバリエーションP74~76参照



天然石
本カタログに記載の品番と合わせて
弊社担当者にご相談ください。

ノンスリップ【ミゾ付】階段




ノンスリップミゾ付/1色タイプ (M)



ノンスリップミゾ付/2色タイプ (2M)



ノンスリップゴム付/1色タイプ (G)




ノンスリップゴム付/2色タイプ (2G)

●自然石のご注文の場合、色にバラつきが有りますのでご注意ください。●自然石製品は受注生産となりますので、納期をご確認下さい。●規格品以外の特殊サイズも対応しておりますので、弊社担当者にご相談ください。

■ノンスリップ階段の二色タイプについて

●踏面の石種は稲田が標準となります。



稲田+錆



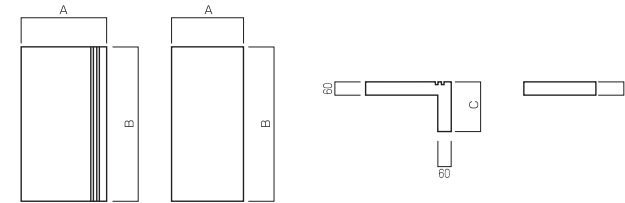
稲田+黒霞

■ノンスリップ階段のゴム付タイプについて

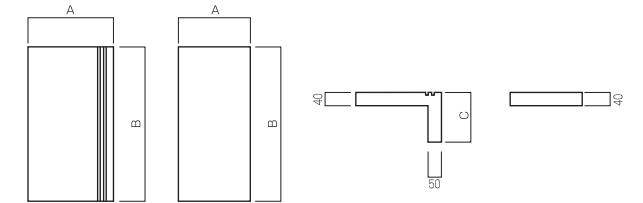
●ゴムの標準仕様は黄色です。



60-60型



40-50型



種類	タイプ	品番	寸法			重量 (kg)
			A	B	C	
G	ノンスリップ ミゾ付 1色タイプ	294-M	294	594	170	擬34 石39
		344-M	344	594	170	擬39 石44
		394-M	394	594	170	擬43 石49
		444-M	444	594	170	擬47 石53
	ノンスリップ ミゾ付 2色タイプ	294-2M	294	594	170	擬34 石39
		344-2M	344	594	170	擬39 石44
		394-2M	394	594	170	擬43 石49
		444-2M	444	594	170	擬47 石53
	ノンスリップ ゴム付 1色タイプ	294-G	294	594	170	擬34 石39
		344-G	344	594	170	擬39 石44
		394-G	394	594	170	擬43 石49
		444-G	444	594	170	擬47 石53
ノンスリップ ゴム付 2色タイプ	294-2G	294	594	170	擬34 石39	
	344-2G	344	594	170	擬39 石44	
	394-2G	394	594	170	擬43 石49	
	444-2G	444	594	170	擬47 石53	
平物	294-H	294	594	—	擬25 石29	
	344-H	344	594	—	擬29 石33	
	394-H	394	594	—	擬34 石39	
	444-H	444	594	—	擬38 石43	


●上記表の記載重量は、擬(洗い出し・擬石)と石(石材)の各重量です。
●1/2物もあります。
●2色タイプでの石種の組み合わせにつきましては弊社担当者にご相談ください。

種類	タイプ	品番	寸法			重量 (kg)
			A	B	C	
G	ノンスリップ ミゾ付 1色タイプ	294-M	300	600	150	擬26 石30
		350-M	350	600	150	擬28 石32
	ノンスリップ ミゾ付 2色タイプ	300-2M	300	600	150	擬28 石30
		350-2M	350	600	150	擬28 石32
	ノンスリップ ゴム付 1色タイプ	300-G	300	600	150	擬26 石30
		350-G	350	600	150	擬28 石32
ノンスリップ ゴム付 2色タイプ	300-2G	300	600	—	擬26 石30	
	350-2G	350	600	—	擬28 石32	
平物	300-H	300	600	—	擬25 石29	
	350-H	350	600	—	擬29 石33	

●上記表の記載重量は、擬(洗い出し・擬石)と石(石材)の各重量です。
●1/2物もあります。

■ご注文の際は、カタログに記載の商品番号をご確認下さい。■カタログに記載の商品重量は参考重量です。■カタログに掲載の商品は、印刷の都合により色合いが異なる場合がございますので予めご了承ください。■本カタログを無断で引用・転載することを禁じます。


階段 カラーバリエーション



擬石(G)
カラーバリエーションP73参照




洗い出し(W)
カラーバリエーションP74~76参照




天然石
本カタログに記載の品番と合わせて
弊社担当者にご相談ください。

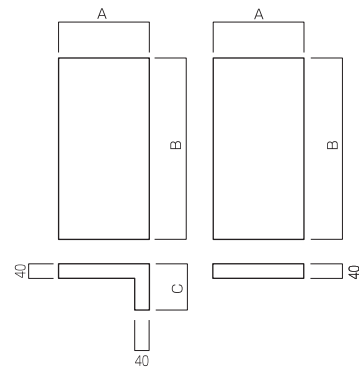
基本型階段



基本(K)



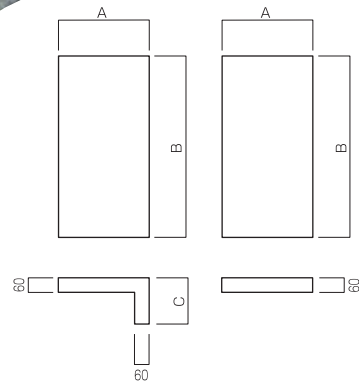

平物(H)



種類	タイプ	品番	寸法			重量 (kg)
			A	B	C	
G	基本	300-K	300	600	150	擬26 石30
		350-K	350	600	150	擬28 石32
		400-K	400	600	150	擬30 石34
		450-K	450	600	150	擬35 石40
		500-K	500	600	150	擬38 石43
W	平物	300-H	300	600	—	擬17 石20
		350-H	350	600	—	擬20 石23
		400-H	400	600	—	擬23 石26
		450-H	450	600	—	擬26 石30
		500-H	500	600	—	擬29 石33

- 上記表の記載重量は、擬(洗い出し・擬石)と石(石材)の各重量です。
- 1/2物もあります。アールはオーダー対応となります。

目地対応型階段




種類	タイプ	品番	寸法			重量 (kg)		
			A	B	C			
G	目地6 ^m 基本	294-6	294	594	170	擬34 石39		
		344-6	344	594	170	擬39 石44		
		394-6	394	594	170	擬43 石49		
		444-6	444	594	170	擬47 石53		
		294-H	294	594	—	擬25 石29		
G	平物	344-H	344	594	—	擬29 石33		
		394-H	394	594	—	擬34 石39		
		444-H	444	594	—	擬38 石43		
		W	目地10 ^m 基本	290-10	290	990	170	擬57 石65
				340-10	340	990	170	擬64 石72
390-10	390			990	170	擬71 石80		
W	平物	440-10	440	990	170	擬78 石88		
		290-H	290	990	—	擬41 石47		
		340-H	340	990	—	擬48 石54		
		390-H	390	990	—	擬55 石62		
		440-H	440	990	—	擬63 石71		


- 上記表の記載重量は、擬(洗い出し・擬石)と石(石材)の各重量です。
- 1/2物もあります。アールはオーダー対応となります。

●自然石のご注文の場合、色にバラつきが有りますのでご注意ください。●自然石製品は受注生産となりますので、納期をご確認下さい。●規格品以外の特殊サイズも対応しておりますので、弊社担当者にご相談ください。

階段用袖石 カラーバリエーション




擬石(G)
カラーバリエーションP73参照



天然石
本カタログに記載の品番と合わせて
弊社担当者にご相談ください。

階段用袖石標準タイプ



Aタイプ



Bタイプ



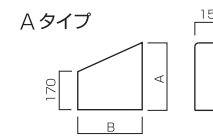
Cタイプ



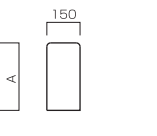
Dタイプ



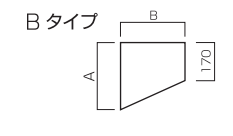
Eタイプ



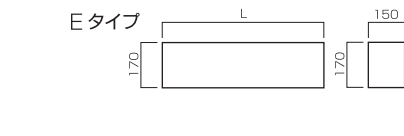
Aタイプ



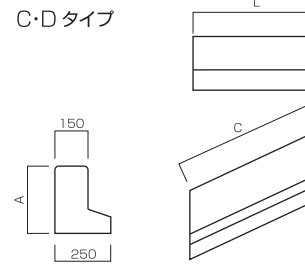
Bタイプ



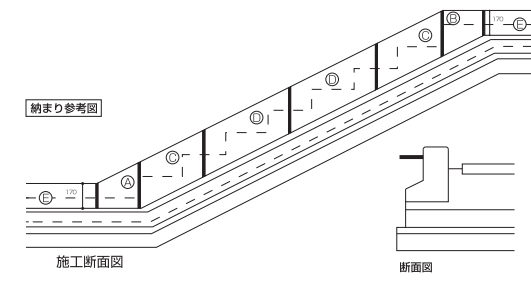
Cタイプ



Eタイプ



C・Dタイプ



階段用袖石簡易タイプ

標準タイプのC・Dのかわりに300用~450用まで1サイズで兼用使用します。



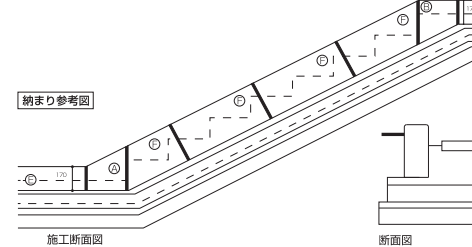
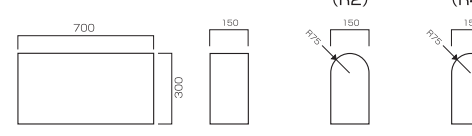
Fタイプ

Fタイプ

標準タイプ

半円タイプ
(R2)

1/4円タイプ
(R4)



種類	タイプ	品番	寸法				重量 (kg)
			A	B	C	L	
300用	G	D300-A	315	290	—	—	擬25 石29
		D300-B	315	290	—	—	擬25 石29
		D300-C	320	—	492	440	擬67 石76
		D300-D	320	—	660	590	擬90 石102
		D300-E	—	—	—	990	擬60 石68
350用	G	D350-A	316	340	—	—	擬30 石34
		D350-B	316	340	—	—	擬30 石34
		D350-C	320	—	560	515	擬75 石85
		D350-D	320	—	750	690	擬100 石123
		D350-E	—	—	—	990	擬60 石68
400用	G	D400-A	316	390	—	—	擬34 石39
		D400-B	316	390	—	—	擬34 石39
		D400-C	320	—	630	590	擬85 石96
		D400-D	320	—	844	790	擬115 石130
		D400-E	—	—	—	990	擬60 石68
450用	G	D450-A	317	440	—	—	擬38 石43
		D450-B	317	440	—	—	擬38 石43
		D450-C	320	—	701	665	擬95 石107
		D450-D	320	—	938	890	擬125 石141
		D450-E	—	—	—	990	擬60 石68
簡易タイプ	G	D300-F	300	—	—	700	擬79 石89
		DR2-F	300	—	—	700	擬72 石81
		DR4-F	300	—	—	700	擬74 石84

- 上記表の記載重量は、擬(洗い出し・擬石)と石(石材)の各重量です。

■ご注文の際は、カタログに記載の商品番号をご確認下さい。■カタログに記載の商品重量は参考重量です。■カタログに掲載の商品は、印刷の都合により色合いが異なる場合がございますので予めご了承ください。■本カタログを無断で引用・転載することを禁じます。



赤掘川(埼玉県)



北十間川(東京都)



隅田公園(東京都)



北十間川(東京都)



赤掘川(埼玉県)



綾瀬川(東京都)



隅田川(東京都)



春海橋(東京都)



隅田公園(東京都)

■ご注文の際は、カタログに記載の商品番号をご確認下さい。■カタログに記載の商品重量は参考重量です。■カタログに掲載の商品は、印刷の都合により色合いが異なる場合がございますので予めご了承ください。■本カタログを無断で引用・転載する事を禁じます。



柳瀬川駅(埼玉県)



森ヶ崎交通公園(東京都)



東京都渋谷区



大横川親水公園(東京都)



東京都足立区



花畑公園(東京都)



東京都八王子市



うるいど自然公園(千葉県)



シンボルプロムナード(東京都)



シンボルプロムナード(東京都)



東京都八王子市

■ご注文の際は、カタログに記載の商品番号をご確認下さい。■カタログに記載の商品重量は参考重量です。■カタログに掲載の商品は、印刷の都合により色合いが異なる場合がございますので予めご了承ください。■本カタログを無断で引用・転載する事を禁じます。


皿型側溝

皿型側溝は段差が少ないため水深も浅く通水断面が小さくなります。用途としては公園などの園路排水に適しています。流量に適したサイズをご使用ください。石種にも景観に応じて豊富なバリエーションよりお選びください。



栃木県宇都宮市


皿型側溝 カラーバリエーション



擬石 (G)
カラーバリエーションP73参照



洗い出し (W)
カラーバリエーションP74~76参照




天然石
本カタログに記載の品番と合わせて
弊社担当者にご相談ください。

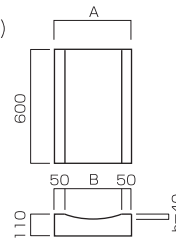


●自然石でのご注文の場合、色にバラつきが有りますのでご注意ください。●自然石製品は受注生産となりますので、納期をご確認下さい。●規格品以外の特殊サイズも対応しておりますので、弊社担当者にご相談ください。


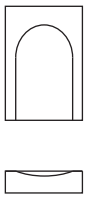
平形




基本 (K)





端部 (E)



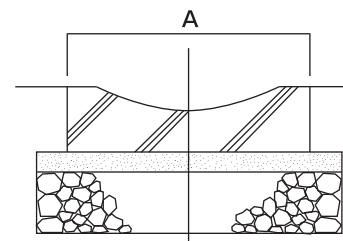
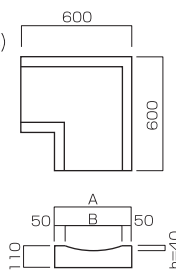
集水 (W)



集水端部 (WE)



コーナー (C)




種類	タイプ	品番	寸法		重量 (kg)	
			A	B		
G	(平形) 基本	300-K	300	200	擬43 石49	
		400-K	400	300	擬50 石57	
		450-K	450	350	擬60 石68	
		500-K	500	400	擬65 石74	
		300-W	300	200	擬40 石45	
	集水	400-W	400	300	擬47 石53	
		450-W	450	350	擬57 石65	
		500-W	500	400	擬62 石70	
		300-WE	300	200	擬43 石49	
		400-WE	400	300	擬50 石57	
	端部集水	450-WE	450	350	擬60 石68	
		500-WE	500	400	擬65 石74	
		端部	300-E	300	200	擬45 石51
			400-E	400	300	擬53 石60
			450-E	450	350	擬65 石74
500-E	500		400	擬70 石79		
コーナー	300-C	300	200	擬59 石67		
	400-C	400	300	擬69 石78		
	450-C	450	350	擬72 石81		
	500-C	500	400	擬74 石84		


●上記表の記載重量は、擬(洗い出し・擬石)と石(石材)の各重量です。
●h=20・バリアフリータイプもありますので弊社担当者にご相談ください。

■ご注文の際は、カタログに記載の商品番号をご確認下さい。■カタログに記載の商品重量は参考重量です。■カタログに掲載の商品は、印刷の都合により色合いが異なる場合がございますので予めご了承ください。■本カタログを無断で引用・転載することを禁じます。


皿型側溝 カラーバリエーション



擬石(G)
カラーバリエーションP73参照

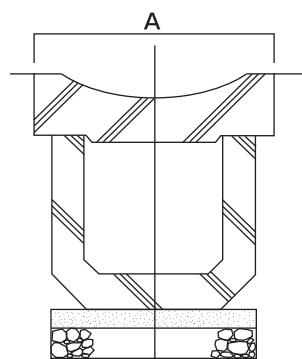
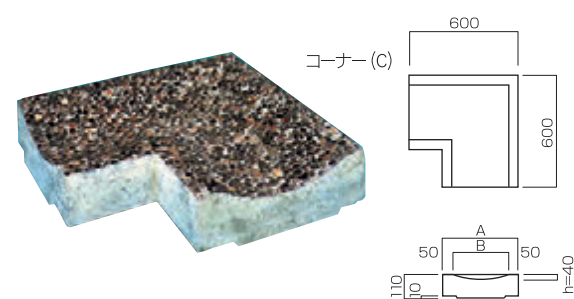






洗い出し(W)
カラーバリエーションP74~76参照



天然石
本カタログに記載の品番と合わせて
弊社担当者にご相談ください。






平形U蓋用



種類	タイプ	品番	呼び名	寸法		重量 (kg)	
				A	B		
G	(平形U蓋) 基本	HU300-K	180	300	200	擬43 石49	
		HU400-K	240	400	300	擬50 石57	
		HU450-K	300	450	350	擬60 石68	
		HU500-K	360	500	400	擬65 石74	
		HU300-W	180	300	200	擬40 石45	
	集水	HU400-W	240	400	300	擬47 石53	
		HU450-W	300	450	350	擬57 石65	
		HU500-W	360	500	400	擬62 石70	
		HU300-WE	180	300	200	擬43 石49	
		HU400-WE	240	400	300	擬50 石57	
	端部集水	HU450-WE	300	450	350	擬60 石68	
		HU500-WE	360	500	400	擬65 石74	
W		端部	HU300-E	180	300	200	擬45 石51
			HU400-E	240	400	300	擬53 石60
			HU450-E	300	450	350	擬65 石74
	コーナー	HU500-E	360	500	400	擬70 石79	
		HU300-C	180	300	200	擬56 石63	
コーナー	HU400-C	240	400	300	擬65 石74		
	HU450-C	300	450	350	擬69 石78		
	HU500-C	360	500	400	擬73 石83		

●上記表の記載重量は、擬(洗い出し・擬石)と石(石材)の各重量です。
●h=20・バリアフリータイプもありますので弊社担当者にご相談ください。

斜形




種類	タイプ	品番	寸法		重量 (kg)		
			A	B			
G	(斜形) 基本	S300-K	300	150	擬53 石60		
		S400-K	400	250	擬60 石68		
		S450-K	450	300	擬68 石77		
		S500-K	500	350	擬75 石85		
		S300-W	300	150	擬50 石57		
	集水	S400-W	400	250	擬57 石65		
		S450-W	450	300	擬65 石74		
		S500-W	500	350	擬72 石81		
		W	端部集水	S300-WE	300	150	擬53 石60
				S400-WE	400	250	擬60 石68
	S450-WE			450	300	擬68 石77	
	端部		S500-WE	500	350	擬75 石85	
S300-E			300	150	擬55 石62		
コーナー	端部	S400-E	400	250	擬62 石70		
		S450-E	450	300	擬70 石79		
		S500-E	500	350	擬77 石87		
	コーナー	S300-C	300	150	擬76 石86		
		S400-C	400	250	擬80 石90		
S450-C	450	300	擬88 石99				
S500-C	500	350	擬95 石107				

●上記表の記載重量は、擬(洗い出し・擬石)と石(石材)の各重量です。

●自然石のご注文の場合、色にバラつきが有りますのでご注意ください。●自然石製品は受注生産となりますので、納期をご確認下さい。●規格品以外の特殊サイズも対応しておりますので、弊社担当者にご相談ください。

■ご注文の際は、カタログに記載の商品番号をご確認下さい。■カタログに記載の商品重量は参考重量です。■カタログに掲載の商品は、印刷の都合により色合いが異なる場合がございますので予めご了承ください。■本カタログを無断で引用・転載する事を禁じます。


皿型側溝 カラーバリエーション



擬石 (G)
カラーバリエーションP73参照

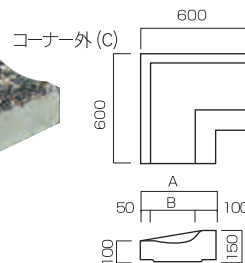

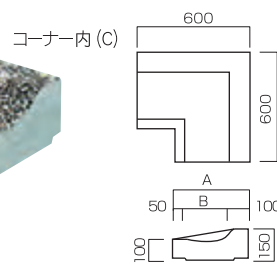



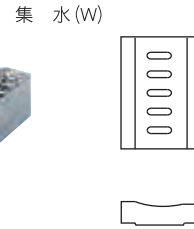



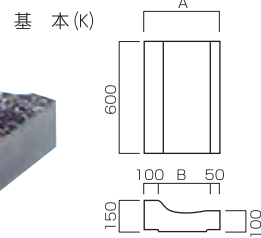



洗い出し (W)
カラーバリエーションP74~76参照



天然石
本カタログに記載の品番と合わせて
弊社担当者にご相談ください。


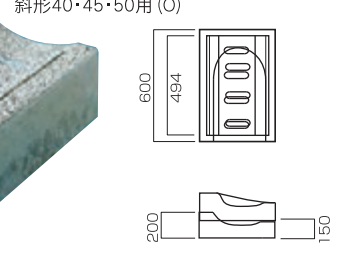
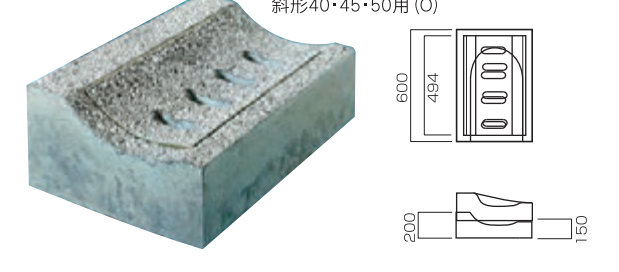
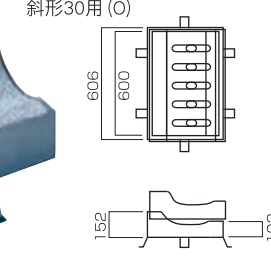

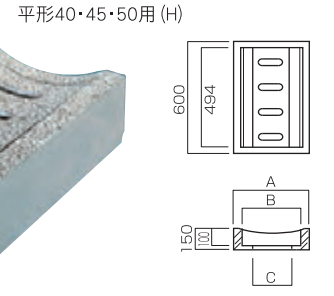

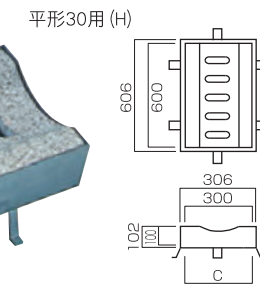

斜形U蓋用



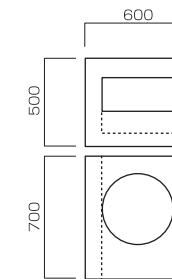
種類	タイプ	品番	呼び名	寸法		重量 (kg)	
				A	B		
G	(斜形U蓋) 基本	OU300-K	180	300	150	擬53 石60	
		OU400-K	240	400	250	擬60 石68	
		OU450-K	300	450	300	擬68 石77	
		OU500-K	360	500	350	擬75 石85	
		OU300-W	180	300	150	擬50 石57	
		OU400-W	240	400	250	擬57 石65	
	集水	OU450-W	300	450	300	擬65 石74	
		OU500-W	360	500	350	擬72 石81	
		端部集水	OU300-WE	180	300	150	擬53 石60
			OU400-WE	240	400	250	擬60 石68
			OU450-WE	300	450	300	擬68 石77
		W	端部	OU500-WE	360	500	350
OU300-E	180			300	150	擬55 石62	
OU400-E	240			400	250	擬62 石70	
コーナー	OU450-E		300	450	300	擬70 石79	
	OU500-E		360	500	350	擬77 石87	
	OU300-C		180	300	150	擬76 石86	
コーナー	OU400-C		240	400	250	擬80 石90	
	OU450-C		300	450	300	擬88 石99	
	OU500-C		360	500	350	擬95 石107	

●上記表の記載重量は、擬(洗い出し・擬石)と石(石材)の各重量です。

縁塊・蓋



コンクリート 樹ブロック HM-700
サイズ:500×600×700
重量(約):248kg



種類	タイプ	品番	寸法			重量 (kg)		
			A	B	C	擬	石	
G	中間部用	平形	L30-H	306	300	250	擬45	石51
			L40-H	400	294	250	擬62	石70
			L45-H	450	344	300	擬65	石74
		斜形	L30-O	306	300	250	擬56	石63
			L40-O	400	294	250	擬80	石90
			L45-O	450	344	300	擬87	石98
W	端部用	平形	L30-HE	306	300	250	擬46	石52
			L40-HE	400	294	250	擬65	石74
			L45-HE	450	344	300	擬70	石79
		斜形	L30-OE	306	300	250	擬58	石66
			L40-OE	400	294	250	擬81	石92
			L45-OE	450	344	300	擬89	石101
L50-OE	500	394	350	擬106	石120			

●上記表の記載重量は、擬(洗い出し・擬石)と石(石材)の各重量です。

●自然石のご注文の場合、色にバラつきが有りますのでご注意ください。●自然石製品は受注生産となりますので、納期をご確認下さい。●規格品以外の特殊サイズも対応しておりますので、弊社担当者にご相談ください。


■ご注文の際は、カタログに記載の商品番号をご確認下さい。■カタログに記載の商品重量は参考重量です。■カタログに掲載の商品は、印刷の都合により色合いが異なる場合がございますので予めご了承ください。■本カタログを無断で引用・転載することを禁じます。

L型側溝

L形側溝は歩道と車道の区別のある街路の路面排水などに使用されます。舗装材とのトータルデザインが可能となる様に豊富なカラーバリエーションを取り揃えました。景観に応じてお選びください。




L型側溝 カラーバリエーション



擬石 (G)
カラーバリエーションP73参照

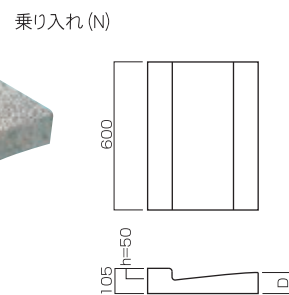
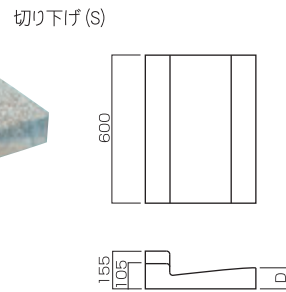

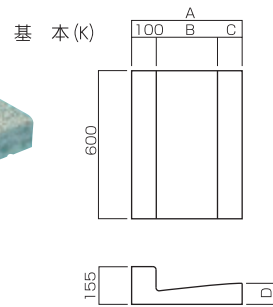



洗い出し (W)
カラーバリエーションP74~76参照



天然石
本カタログに記載の品番と合わせて
弊社担当者にご相談ください。

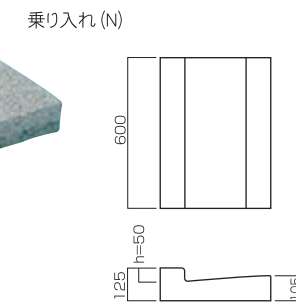
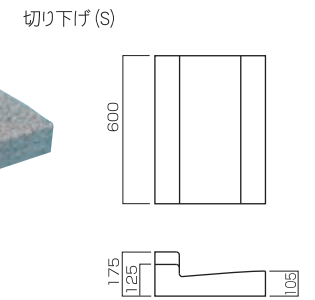

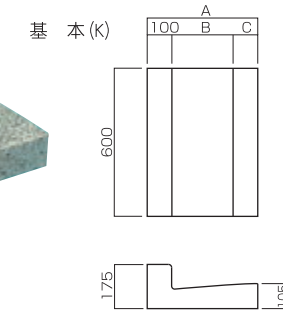

有筋タイプ



種類	タイプ	品番	寸法				重量 (kg)
			A	B	C	D	
G	基本	Y350-K	350	250	-	-	擬47 石53
		Y450-K	450	250	100	85	擬59 石67
		Y500-K	500	300	100	90	擬65 石74
		Y550-K	550	350	100	95	擬72 石81
W	切り下げ	Y350-S	350	250	-	-	擬44 石50
		Y450-S	450	250	100	85	擬56 石63
		Y500-S	500	300	100	90	擬62 石70
		Y550-S	550	350	100	95	擬69 石78
W	乗り入れ	Y350-N	350	250	-	-	擬40 石45
		Y450-N	450	250	100	85	擬52 石59
		Y500-N	500	300	100	90	擬58 石66
		Y550-N	550	350	100	95	擬65 石74

●上記表の記載重量は、擬(洗い出し・擬石)と石(石材)の各重量です。
●h=20・バリアフリータイプもありますので弊社担当者にご相談ください。

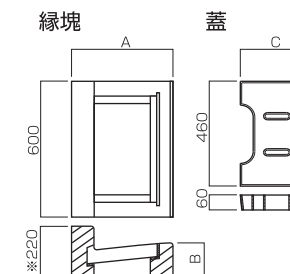
無筋タイプ



種類	タイプ	品番	寸法			重量 (kg)
			A	B	C	
G	基本	M350-K	350	250	-	擬54 石61
		M450-K	450	250	100	擬69 石78
W	切り下げ	M350-S	350	250	-	擬51 石58
		M450-S	450	250	100	擬66 石75
W	乗り入れ	M350-N	350	250	-	擬47 石53
		M450-N	450	250	100	擬62 石70

●上記表の記載重量は、擬(洗い出し・擬石)と石(石材)の各重量です。
●h=20・バリアフリータイプもありますので弊社担当者にご相談ください。

L形側溝用 縁塊・蓋



●グレーチング蓋もあります

種類	タイプ	品番	寸法			重量 (kg)
			A	B	C	
G	コンクリート蓋	F450-C	450	150	300	85
		F550-C	500	155	350	92
		F550-C	550	160	400	100
W	グレーチング蓋	F450-G	450	150	300	75
		F500-G	500	155	350	81
		F550-G	550	160	400	85

●170タイプ・バリアフリー仕様もあります。

●自然石のご注文の場合、色にバラつきが有りますのでご注意ください。●自然石製品は受注生産となりますので、納期をご確認下さい。●規格品以外の特殊サイズも対応しておりますので、弊社担当者にご相談ください。


■ご注文の際は、カタログに記載の商品番号をご確認下さい。■カタログに記載の商品重量は参考重量です。■カタログに掲載の商品は、印刷の都合により色合いが異なる場合がございますので予めご了承ください。■本カタログを無断で引用・転載することを禁じます。

V型側溝

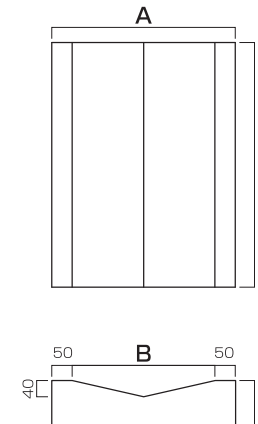
V形側溝は広場や公園などの中央排水が必要な場所での使用に適しています。舗装材とのトータルデザインが可能となる様に豊富なカラーバリエーションを取り揃えました。使用場所の景観に応じてお選びください。



V型側溝



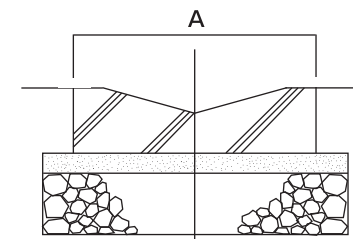
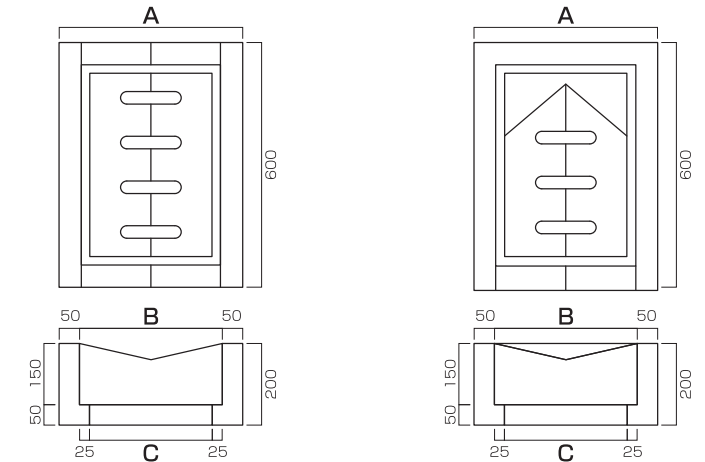
基本(K)




V型側溝用 縁塊・蓋



縁塊・蓋(L)



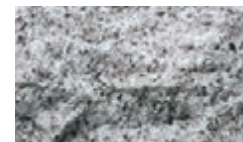
V型側溝 カラーバリエーション




擬石(G)
カラーバリエーションP73参照



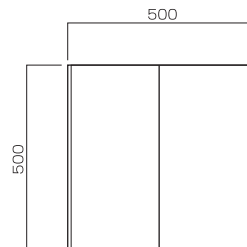
洗い出し(W)
カラーバリエーションP74~76参照



天然石
本カタログに記載の品番と合わせて
弊社担当者にご相談ください。




基本(K)



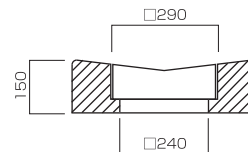
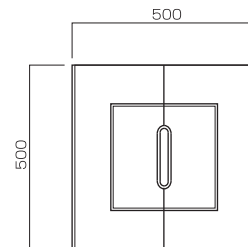
V形側溝 GV500-K / SV500-K

サイズ:500×500×80
重量:擬石/41kg 本石/47kg
仕様:擬石/ショット 本石//バーナーピヤン

41kg
擬石ショット仕上げ



縁塊・蓋(L)



V形縁塊・蓋 GV500-L / SV500-L

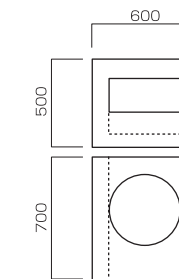
サイズ:500×500×150
重量:擬石/79kg 本石/89kg
仕様:擬石/ショット 本石//バーナーピヤン
(蓋寸法:□290×100)

●グレーチング蓋もありますので弊社担当者にお問い合わせください。
(GV-500MG)

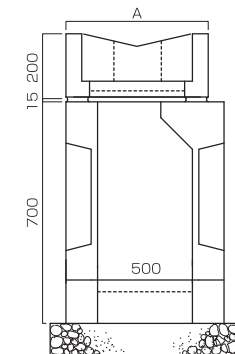


コンクリート 樹ブロック HM-700

サイズ:500×600×700
重量(約):248kg



●参考図:(樹+縁塊・蓋)



種類	タイプ	品番	寸法			重量(kg)
			A	B	C	
G	基本	350-K	350	250	—	擬48 石54
		400-K	400	300	—	擬54 石61
		450-K	450	350	—	擬61 石69
W	縁塊・蓋 (中間部用)	350-C	350	244	200	擬81 石92
		400-C	400	294	250	擬91 石103
		450-C	450	344	300	擬102 石115
W	縁塊・蓋 (端部用)	350-L	350	244	200	擬83 石94
		400-L	400	294	250	擬93 石106
		450-L	450	344	300	擬105 石119

●上記表の記載重量は、擬(洗い出し・擬石)と石(石材)の各重量です。

●自然石のご注文の場合、色にバラつきが有りますのでご注意ください。●自然石製品は受注生産となりますので、納期をご確認下さい。●規格品以外の特殊サイズも対応しておりますので、弊社担当者にご相談ください。


■ご注文の際は、カタログに記載の商品番号をご確認下さい。■カタログに記載の商品重量は参考重量です。■カタログに掲載の商品は、印刷の都合により色合いが異なる場合がございますので予めご了承ください。■本カタログを無断で引用・転載する事を禁じます。

U型用蓋

一般にU字溝と呼ばれ、道路や街路の側溝として使用されています。化粧タイプ仕様で舗装材とのトータルデザインが可能です。用途に応じてサイズ及び石種を豊富なカラーバリエーションよりお選びください。



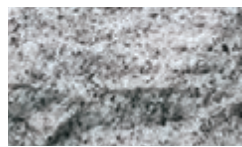
U型側溝 カラーバリエーション



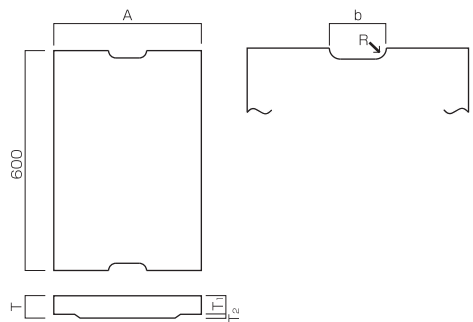

擬石(G)
カラーバリエーションP73参照



洗い出し(W)
カラーバリエーションP74~76参照



天然石
本カタログに記載の品番と合わせて
弊社担当者にご相談ください。



●グレーチング付タイプもあります。品番の末尾にGが付きます。

種類	タイプ	品番	呼び名	寸法						重量(kg)	石
				A	T	T1	T2	R	b		
G	1種 【一般用】	151	150	210	35	30	5	15	75	擬8	石9
		181	180	250	40	35	5	15	75	擬14	石16
		241	240	330	45	40	5	15	90	擬21	石24
		301	300	400	60	50	10	15	100	擬32	石36
		361	360	460	65	55	10	18	120	擬40	石45
		451	450	560	70	60	10	18	120	擬54	石61
W	2種 【横断用】	601	600	740	75	65	10	18	150	擬77	石87
		152	150	210	90	80	10	15	75	擬26	石30
		182	180	250	90	80	10	15	75	擬31	石35
		242	240	330	100	85	15	15	90	擬45	石51
		302	300	400	100	85	15	15	100	擬55	石62
		362	360	460	100	85	15	18	120	擬64	石72
		452	450	560	120	100	20	18	120	擬94	石106
		602	600	740	150	130	20	18	150	擬157	石177

●上記表の記載重量は、擬(洗い出し・擬石)と石(石材)の各重量です。
●ご希望により両手掛け・片手掛け・手掛けなしの対応ができますので弊社担当者にご相談ください。


●自然石でのご注文の場合、色にバラつきが有りますのでご注意ください。●自然石製品は受注生産となりますので、納期をご確認下さい。●規格品以外の特殊サイズも対応してしますので、弊社担当者にご相談ください。

柵蓋

U形用柵の角形タイプがあります。使用場に応じてタイプ・サイズ・石種をお選び下さい。舗装材とのトータルデザインが可能です。



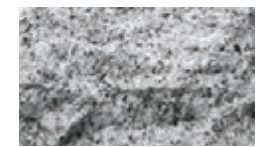
柵蓋 カラーバリエーション




擬石(G)
カラーバリエーションP73参照



洗い出し(W)
カラーバリエーションP74~76参照

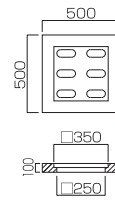


天然石
本カタログに記載の品番と合わせて
弊社担当者にご相談ください。



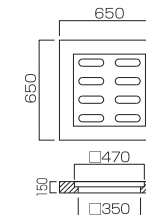
U形用街渠柵
IF500 / GF500 / SF500

サイズ: □500×100
重量: 擬石/48kg 本石/54kg
仕様: 擬石/ショット 本石/バーナーピシャン
(蓋寸法: □350×50)



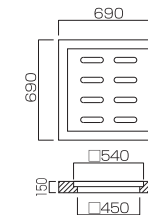
U形用街渠柵
IF650 / GF650 / SF650

サイズ: □650×150
重量: 擬石/113kg 本石/128kg
仕様: 擬石/ショット 本石/バーナーピシャン
(蓋寸法: □470×60)



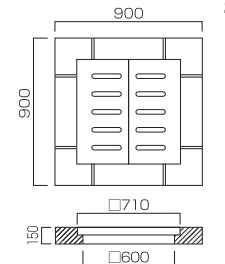
角形街渠柵
IF650 / GF690 / SF690

サイズ: □690×150
重量: 擬石/121kg 本石/137kg
仕様: 擬石/ショット 本石/バーナーピシャン
(蓋寸法: □540×60)



角形街渠柵
IF900 / GF900 / SF900

サイズ: □900×150
重量: 擬石/206kg 本石/232kg
仕様: 擬石/ショット 本石/バーナーピシャン
(蓋寸法: □710×355×70)
2枚1組



■ご注文の際は、カタログに記載の商品番号をご確認下さい。■カタログに記載の商品重量は参考重量です。■カタログに掲載の商品は、印刷の都合により色合いが異なる場合がございますので予めご了承ください。■本カタログを無断で引用・転載する事を禁じます。



東京都足立区



東京都西東京市



東京都青梅市



神奈川県大和市



千葉県船橋市



牛山公園(愛知県)



勝どき駅(東京都)



千葉県千葉市



日比谷公園(東京都)



勝どき駅(東京都)



三ッ寺公園(群馬県)



赤羽スポーツの森公園(東京都)


■ご注文の際は、カタログに記載の商品番号をご確認下さい。■カタログに記載の商品重量は参考重量です。■カタログに掲載の商品は、印刷の都合により色合いが異なる場合がございますので予めご了承ください。■本カタログを無断で引用・転載する事を禁じます。

植柵

歩道用の並木柵と縁石タイプの植柵そして根腐れ防止用の植樹柵があります。植栽の保護と緑豊かな景観づくりにご利用いただけるアイテムです。舗装材とのトータルデザインが可能となる様に豊富なカラーバリエーションを取り揃えました。公園・広場・歩道・建築外構などに幅広くお使いください。




植柵 カラーバリエーション



擬石 (G)
カラーバリエーションP73参照



洗い出し (W)
カラーバリエーションP74~76参照




天然石
本カタログに記載の品番と合わせて
弊社担当者にご相談ください。

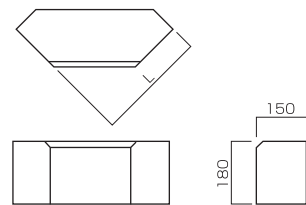
並木柵用ブロック



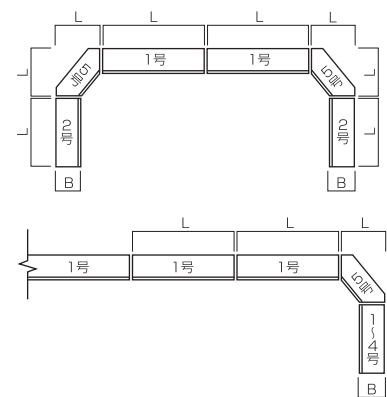
1号~4号ブロック



5号コーナーブロック




組み合わせ例



種類	品番	呼び名	寸法			重量 (kg)
			L	H	B	
G	1	1号	900	180	150	擬57 石65
	2	2号	600	180	150	擬38 石43
	3	3号	450	180	150	擬29 石33
W	4	4号	300	180	150	擬19 石22
	5	5号	300	180	150	擬21 石24

●上記表の記載重量は、擬(洗い出し・擬石)と石(石材)の各重量です。

●自然石でのご注文の場合、色にバラつきが有りますのでご注意ください。●自然石製品は受注生産となりますので、納期をご確認下さい。●規格品以外の特殊サイズも対応しておりますので、弊社担当者にご相談ください。



基本 (K)



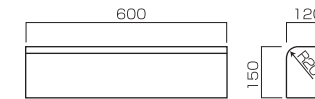
コーナー (CO)



組み合わせ

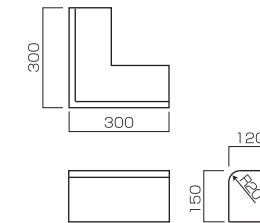
植柵基本 IP1215-K / GP1215-K / SP1215-K

サイズ:120×150×600
重量:擬石/26kg 本石/30kg
仕様:擬石/ショット 本石/バーナー・ピシャン

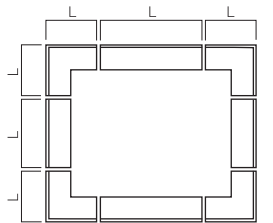


植柵コーナー IP1215-C / GP1215-C / SP1215-C

サイズ:120×150×300/300
重量:擬石/19kg 本石/22kg
仕様:擬石/ショット 本石/バーナー・ピシャン



●組み合わせにより色々な形状が可能になります。



基本 (K)



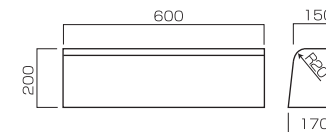
コーナー (CO)



コーナー (CI)

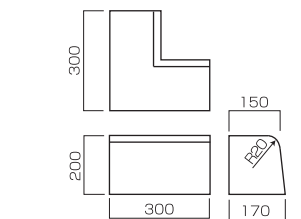
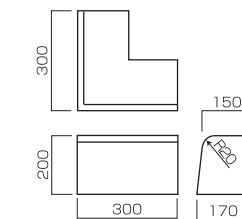
植柵基本 IP1517-K / GP1517-K / SP1517-K

サイズ:150/170×200×600
重量:擬石/46kg 本石/52kg
仕様:擬石/ショット 本石/バーナー・ピシャン



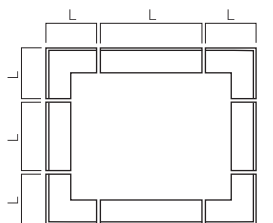
植柵コーナー IP1517-CO / GP1517-CO / SP1517-CO

サイズ:150/170×200×300/300
重量:擬石/34kg 本石/39kg
仕様:擬石/ショット 本石/バーナー・ピシャン



組み合わせ

●組み合わせにより色々な形状が可能になります。




■ご注文の際は、カタログに記載の商品番号をご確認下さい。■カタログに記載の商品重量は参考重量です。■カタログに掲載の商品は、印刷の都合により色合いが異なる場合がございますので予めご了承ください。■本カタログを無断で引用・転載することを禁じます。

植栽ウォール


やすらぎと潤いのある緑豊かな景観づくりにご利用いただけるアイテムです。植栽ブロックとプランターをかねた商品で、組合せにより色々なレイアウトが可能となります。公園・広場・歩道・建築外溝などに幅広くお使いください。



植栽ウォール カラーバリエーション



擬石(G)
カラーバリエーションP73参照



天然石
本カタログに記載の品番と合わせて
弊社担当者にご相談ください。

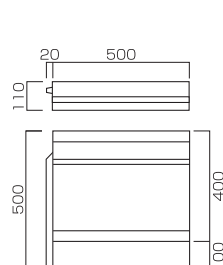
5050タイプ



基本 (K)

ウォール 基本 GW5050-K / SW5050-K

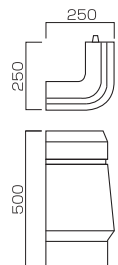
サイズ:80/110×500×500
重量:擬石/54kg 本石/61kg
仕様:擬石/ショット 本石/バーナー・ピシャン



コーナー (CO)

ウォール コーナー(外) GW5050-CO / SW-5050-CO

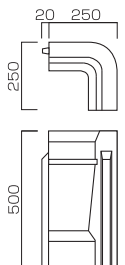
サイズ:80/110×250/250×500
重量:擬石/42kg 本石/48kg
仕様:擬石/ショット 本石/バーナー・ピシャン



コーナー (CI)

ウォール コーナー(内) GW5050-CI / SW-5050-CI

サイズ:80/110×250/250×500
重量:擬石/42kg 本石/48kg
仕様:擬石/ショット 本石/バーナー・ピシャン



●自然石のご注文の場合、色にバラつきが有りますのでご注意ください。●自然石製品は受注生産となりますので、納期をご確認下さい。●規格品以外の特殊サイズも対応しておりますので、弊社担当者にご相談ください。

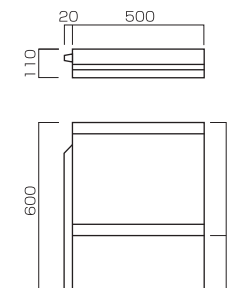
5060タイプ



基本 (K)

ウォール 基本 GW5060-K / SW5060-K

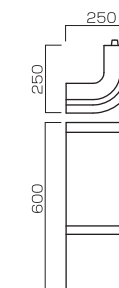
サイズ:80/110×500×500
重量:擬石/54kg 本石/61kg
仕様:擬石/ショット 本石/バーナー・ピシャン



コーナー (CO)

ウォール コーナー(外) GW5060-CO / SW5060-CO

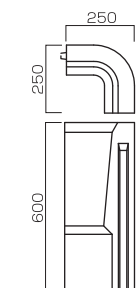
サイズ:80/110×250/250×500
重量:擬石/42kg 本石/61kg
仕様:擬石/ショット 本石/バーナー・ピシャン



コーナー (CI)

ウォール コーナー(内) GW5060-CI / SW5060-CI

サイズ:80/110×250/250×500
重量:擬石/42kg 本石/61kg
仕様:擬石/ショット 本石/バーナー・ピシャン




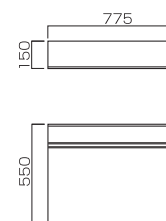
7755タイプ



基本 (K)

ウォール 基本 GW7755-K / SW7755-K

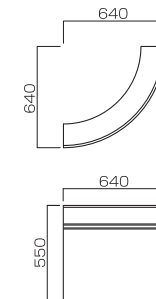
サイズ:150×775×550
重量:擬石/153kg 本石/173kg
仕様:擬石/ショット 本石/バーナー・ピシャン



コーナー (CO)

ウォール コーナー(外) GW7755-CO / SW7755-CO

サイズ:150×640/640×550
重量:擬石/175kg 本石/197kg
仕様:擬石/ショット 本石/バーナー・ピシャン




■ご注文の際は、カタログに記載の商品番号をご確認下さい。■カタログに記載の商品重量は参考重量です。■カタログに掲載の商品は、印刷の都合により色合いが異なる場合がございますので予めご了承ください。■本カタログを無断で引用・転載することを禁じます。

笠石


水や緑に人が近づける事により憩いの空間をつくる事ができます。基本タイプとコーナータイプの組合せにより色々なパターン展開が可能となります。ベンチ兼用タイプはベンチとしても使用できます。歩行の邪魔にならず大変便利です。舗装材とのトータルデザインが可能となりますので公園・広場・建築外構などに幅広くお使いいただけます。




笠石 カラーバリエーション



擬石 (G)
カラーバリエーションP73参照



洗い出し (W)
カラーバリエーションP74~76参照



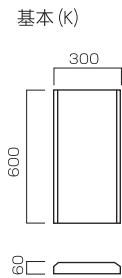
天然石
本カタログに記載の品番と合わせて
弊社担当者にご相談ください。

平形

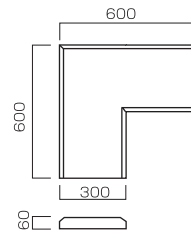


笠石基本
GH3060-K / SH3060-K

サイズ:300×600×60
重量:擬石/25kg 本石/29kg
仕様:擬石/ピシャン 本石/磨き・バーナー・ピシャン



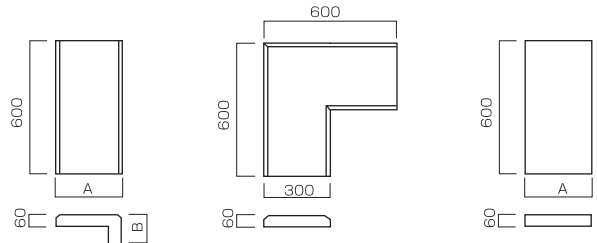

L型コーナー (C)



笠石コーナー
GH3060-C / SH3060-C

サイズ:300×600/600×60
重量:擬石/39kg 本石/44kg
仕様:擬石/ピシャン 本石/磨き・バーナー・ピシャン

L形



種類	タイプ	品番	寸法		重量 (kg)
			A	B	
G	L型タイプ 基本	3015-K	300	150	擬34 石39
		3515-K	350	150	擬38 石43
		4015-K	400	150	擬42 石48
		4515-K	450	150	擬47 石53
W	コーナー	3015-C	300	150	擬51 石58
		3015-C	350	150	擬57 石65
		3015-C	400	150	擬63 石71
		3015-C	450	150	擬70 石79
W	腰石	3060-H	300	-	擬26 石30
		3060-H	400	-	擬34 石39
		3060-H	450	-	擬38 石43


- 上記表の記載重量は、擬(洗い出し・擬石)と石(石材)の各重量です。
- 擬石/ピシャン 本石/磨き・バーナー・ピシャン
- コーナータイプ(内・外)詳細につきましては弊社担当者にお問い合わせください。

●自然石のご注文の場合、色にバラつきが有りますのでご注意ください。●自然石製品は受注生産となりますので、納期をご確認下さい。●規格品以外の特殊サイズも対応しておりますので、弊社担当者にご相談ください。


L形



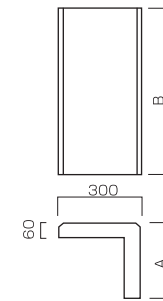
基本 (K)



コーナー (CO)




コーナー (CI)




種類	タイプ	品番	寸法		重量 (kg)
			A	B	
G	基本	3049-K	300	490	擬42 石48
		4049-K	400	490	擬45 石51
		3399-K	330	990	擬81 石92
		4099-K	400	990	擬90 石102
W	コーナー	3049-CO/CI	300	490	擬57 石65
		4049-CO/CI	400	490	擬62 石70
		3360-CO/CI	330	600	擬74 石84
		4060-CO/CI	400	600	擬83 石94

- 上記表の記載重量は、擬(洗い出し・擬石)と石(石材)の各重量です。
- 擬石/ピシャン 本石/磨き・バーナー・ピシャン
- コーナータイプ(内・外)詳細につきましては弊社担当者にお問い合わせください。



笠石
GH3216-K / SH3216-K

サイズ:320×160×1000
重量:擬石/100kg 本石/113kg
仕様:擬石/ピシャン 本石/磨き・バーナー・ピシャン



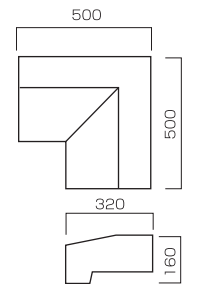
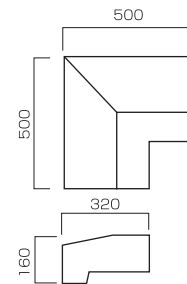
笠石
GH3216-CO / SH3216-CO

サイズ:320×500/500×160
重量:擬石/62kg 本石/70kg
仕様:擬石/ピシャン 本石/磨き・バーナー・ピシャン




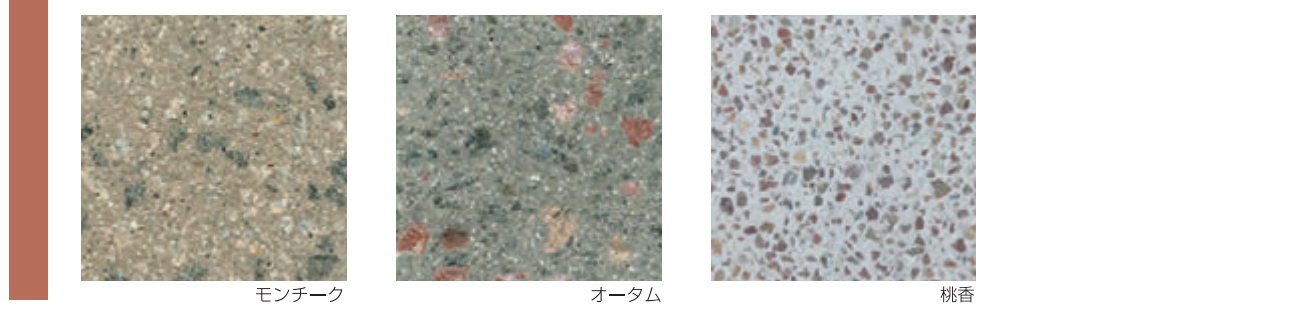


笠石
GH3216-CI / SH3216-CI

サイズ:320×500/500×160
重量:擬石/62kg 本石/70kg
仕様:擬石/ピシャン 本石/磨き・バーナー・ピシャン








■ご注文の際は、カタログに記載の商品番号をご確認下さい。■カタログに記載の商品重量は参考重量です。■カタログに掲載の商品は、印刷の都合により色合いが異なる場合がございますので予めご了承ください。■本カタログを無断で引用・転載することを禁じます。

擬石 (G) カラーバリエーション



洗い出し (W) / 玉石系 カラーバリエーション



■ご注文の際は、カタログに記載の商品番号をご確認下さい。■カタログに記載の商品重量は参考重量です。■カタログに掲載の商品は、印刷の都合により色合いが異なる場合がございますので予めご了承ください。■本カタログを無断で引用・転載する事を禁じます。

カラーバリエーション

カラーバリエーション

洗い出し (W) / 碎石系 カラーバリエーション

ホワイト・グレー系




稲田 (5~12%)
 淡路 白 (8~12%)
 淡路 グレー (8~12%)
 更紗 (5~12%)



筑波 (5~12%)

イエロー・ベージュ系




錆 (5~12%)
 錆桜 (5~12%)
 伊勢 (5~12%)

グリーン・ブルー系




蛇紋 (5~12%)

ピンク・ブラウン系




赤桜 (5~12%)
 明石 (5~12%)
 安芸 (5~12%)
 桜 (5~12%)



赤ミカゲ (8~12%)
 桃香 (5~12%)

ダーク系



美の黒 (5~12%)
 栃都 (5~15%)
 津軽 (5~12%)
 黒磯 (5~12%)

■ご注文の際は、カタログに記載の商品番号をご確認下さい。 ■カタログに記載の商品重量は参考重量です。 ■カタログに掲載の商品は、印刷の都合により色合いが異なる場合がございますので予めご了承ください。 ■本カタログを無断で引用・転載する事を禁じます。



■会社概要

社 名：新日中商事株式会社
 所 在 地：本社〒441-8002 愛知県豊橋市吉川町4番
 TEL.0532-34-7288(代) / FAX.0532-34-7285
 HP <http://www.njc-t.com> E-mail info@njc-t.com

代 表 者：代表取締役 倉橋 炎

資 本 金：1,000万円

設 立：1994年4月4日

輸入登録番号：71833

販 売 内 容：環境石材・建築石材全般 (中国産、外国産)
 ガーデンエクステリア材全般
 擬石環境景観材 (車止め・スツール・ベンチなどのストリートファニチャー製品)
 擬石平板、洗い出し平板などの舗装材

主要取引銀行：静岡銀行 豊橋支店
 豊橋信用金庫 中央支店
 三菱東京UFJ 豊橋支店
 岡崎信用金庫 松葉支店

■事業所一覧

本 社 〒441-8002 愛知県豊橋市吉川町4番
 TEL 0532-34-7288(代) FAX 0532-34-7285

モデルガーデン 本社敷地内併設

石材展示場 〒441-8001 豊橋市野田町字野田170

関東営業所 〒220-0023 神奈川県横浜市西区平沼1丁目34-7 安永ビル 201号
 TEL 045-624-8723 FAX 045-624-8724

北関東営業所 〒374-0024 群馬県館林市本町1-1-54 創栄ビル 2F
 TEL 0276-60-5393 FAX 0276-60-5396